



MINISTÉRIO DA DEFESA
EXÉRCITO BRASILEIRO
SECRETARIA DE ECONOMIA E FINANÇAS
DIRETORIA DE CONTABILIDADE – D CONT



Relatório Contábil do Exército Brasileiro 2022



Sumário

DECLARAÇÃO DO CONTADOR CONSOLIDADA DE 2022.....	4
BALANÇO PATRIMONIAL	5
DEMONSTRAÇÃO DAS VARIAÇÕES PATRIMONIAIS	8
BALANÇO FINANCEIRO	10
DEMONSTRAÇÕES DOS FLUXOS DE CAIXA	12
DEMONSTRAÇÃO DAS MUTAÇÕES DO PATRIMÔNIO LÍQUIDO	14
BALANÇO ORÇAMENTÁRIO.....	14
1. INFORMAÇÕES GERAIS	17
2. APRESENTAÇÃO DAS DEMONSTRAÇÕES FINANCEIRAS	18
3. SUMÁRIO DAS PRINCIPAIS PRÁTICAS CONTÁBEIS	18
4. ATIVO	22
5. CAIXA E EQUIVALENTES DE CAIXA	23
6. CRÉDITOS A CURTO PRAZO.....	24
7. ESTOQUES	25
8. ATIVO REALIZÁVEL A LONGOPRAZO	26
9. IMOBILIZADO E INTANGÍVEL	27
11. DEMAIS OBRIGAÇÕES A PAGAR DE CURTO PRAZO – PASSIVO CIRCULANTE	36
12. PASSIVO NÃO CIRCULANTE - OBRIGAÇÕES DE LONGO PRAZO	37
13. PATRIMÔNIO LÍQUIDO	52
14. ATIVO E PASSIVO FINANCEIRO	53
15. PASSIVO PERMANENTE	53



MINISTÉRIO DA DEFESA
EXÉRCITO BRASILEIRO
SECRETARIA DE ECONOMIA E FINANÇAS
DIRETORIA DE CONTABILIDADE – D CONT



16. OBRIGAÇÕES CONTRATUAIS A EXECUTAR	54
17. DEMONSTRAÇÃO DAS VARIAÇÕES PATRIMONIAIS	55
18. IMPOSTOS, TAXAS E CONTRIBUIÇÃO DE MELHORIA	55
19. CONTRIBUIÇÕES SOCIAIS	55
20. EXPLORAÇÃO E VENDA DE BENS, SERVIÇOS E DIREITOS	56
21. VARIAÇÕES PATRIMONIAIS AUMENTATIVASFINANCEIRAS	56
22. TRANSFERÊNCIA E DELEGAÇÕES RECEBIDAS.....	56
23. VALORIZAÇÃO E GANHOS C/ ATIVOS E DESINCORPORAÇÃO DE PASSIVO	57
24. OUTRAS VARIAÇÕES PATRIMONIAIS AUMENTATIVAS	58
25. PESSOAL, ENCARGOS, BENEFÍCIOS PREVIDENCIÁRIOS E ASSISTENCIAIS	58
26. USO DE BENS, SERVIÇOS E CONSUMO DE CAPITALFIXO	59
27. VARIAÇÕES PATRIMONIAIS DIMINUTIVAS FINANCEIRAS.....	60
28. TRANSFERÊNCIAS E DELEGAÇÕESCONCEDIDAS.....	60
29. DESVALORIZAÇÃO E PERDA DE ATIVOS E INCORPORAÇÃO DE PASSIVO	61
30. TRIBUTÁRIAS	62
31. OUTRAS VARIAÇÕES PATRIMONIAIS DIMINUTIVAS	62
32. DESPESAS ORÇAMENTÁRIAS	63



DECLARAÇÃO DO CONTADOR CONSOLIDADA DE 2022

DECLARAÇÃO PLENA

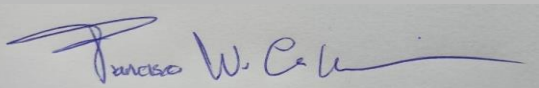
Denominação Completa (Órgão Superior)	Código do Órgão
Comando do Exército	52121
Fundo do Exército	52904

Esta declaração refere-se às demonstrações contábeis e suas notas explicativas de 31 de dezembro de 2022 do Comando do Exército e Fundo do Exército.

Esta declaração reflete a conformidade contábil das demonstrações contábeis encerradas em 31 de dezembro de 2022 e é pautada na Macrofunção 020315 – Conformidade Contábil presente no Manual SIAFI – Sistema Integrado de Administração Financeira do Governo Federal.

As demonstrações contábeis, Balanço Patrimonial, Demonstração de Variações Patrimoniais, Demonstração de Fluxo de Caixa, Demonstração das Mutações do Patrimônio Líquido, Balanço Orçamentário, Balanço Financeiro e suas notas explicativas, encerradas em 31 de dezembro de 2022 estão, em todos os aspectos relevantes, de acordo com a Lei 4.320/64, o Manual de Contabilidade Aplicada ao Setor Público e o Manual SIAFI.

Estou ciente das responsabilidades civis e profissionais desta declaração.

Local	Brasília – DF	Data	26/01/2023
Contador Responsável	 FRANCISCO WELLINGTON CARVALHO VIANA	CRC nº	PI-010272/O-7 T-DF



MINISTÉRIO DA DEFESA
EXÉRCITO BRASILEIRO
SECRETARIA DE ECONOMIA E FINANÇAS
DIRETORIA DE CONTABILIDADE – D CONT



BALANÇO PATRIMONIAL

ATIVO				
	ESPECIFICAÇÃO	NOTAS	2022	2021
ATIVO CIRCULANTE		-	9.454.087.269,95	8.513.234.174,72
Caixa e Equivalentes de Caixa		<u>5</u>	6.021.605.052,23	5.447.089.180,65
Créditos a Curto Prazo		<u>6</u>	609.469.993,98	523.486.663,19
Demais Créditos e Valores a Curto Prazo		-	609.469.993,98	523.486.663,19
Estoques		<u>7</u>	2.823.007.131,74	2.542.653.238,88
VPDs Pagas Antecipadamente		-	5.092,00	5.092,00
ATIVO NÃO CIRCULANTE		-	125.605.219.819,77	119.571.493.517,00
Ativo Realizável a Longo Prazo		<u>8</u>	6.100.021,04	6.085.216,14
Créditos a Longo Prazo		-	6.100.021,04	6.085.216,14
Demais Créditos e Valores a Longo Prazo		-	6.100.021,04	6.085.216,14
Imobilizado		<u>9</u>	125.506.850.952,37	119.474.737.571,75
Bens Móveis		-	16.175.713.042,06	16.064.810.271,79
Bens Móveis		-	20.791.336.938,52	20.110.233.761,92
(-) Depreciação/Amortização/Exaustão Acum. de Bens Móveis		-	(4.615.623.896,46)	(4.045.423.490,13)
Bens Imóveis		-	109.331.137.910,31	103.409.927.299,96
Bens Imóveis		-	109.475.041.848,95	104.240.376.031,38
(-) Depr./Amortização/Exaustão Acum. de Bens Imóveis		-	(143.903.938,64)	(830.448.731,42)
Intangível		<u>9</u>	92.268.846,36	90.670.729,11
Softwares		-	91.832.111,54	90.346.316,29
Softwares		-	131.190.276,03	127.384.006,04
(-) Amortização Acumulada de Softwares		-	(39.358.164,49)	(37.037.689,75)
Marcas, Direitos e Patentes Industriais		-	436.734,82	324.412,82
Marcas, Direitos e Patentes Industriais		-	436.734,82	324.412,82
TOTAL DO ATIVO		-	135.059.307.089,72	128.084.727.691,72

PASSIVO

	ESPECIFICAÇÃO	NOTAS	2022	2021
PASSIVO CIRCULANTE		-	31.332.214.231,65	7.599.685.877,37
Obrigações Trabalhistas, Previd. e Assist. a Pagar a Curto Prazo		-	2.408.638.093,15	2.378.267.282,30
Fornecedores e Contas a Pagar a Curto Prazo		-	191.821.520,18	415.080.869,33
Obrigações Fiscais a Curto Prazo		-	2.800,14	21.111,54



MINISTÉRIO DA DEFESA
EXÉRCITO BRASILEIRO
SECRETARIA DE ECONOMIA E FINANÇAS
DIRETORIA DE CONTABILIDADE – D CONT



Provisões a Curto Prazo	-	24.098.450.512,26	-
Demais Obrigações a Curto Prazo	11	4.633.301.305,92	4.806.316.614,20
PASSIVO NÃO CIRCULANTE	12	401.776.566.181,49	174.874.525.393,02
Provisões a Longo Prazo	-	401.776.566.181,49	174.872.844.676,40
Demais Obrigações a Longo Prazo	-	1.669.948,44	1.680.716,62
TOTAL DO PASSIVO EXIGÍVEL	-	433.108.780.413,14	182.474.211.270,39
PATRIMÔNIO LÍQUIDO			
ESPECIFICAÇÃO	NOTAS	2022	2021
Resultados Acumulados	-	(298.049.473.323,42)	(54.389.483.578,67)
Resultado do Exercício	-	(27.102.759.652,74)	(26.064.887.399,19)
Resultados de Exercícios Anteriores	13	(317.674.837.164,59)	(28.119.794.256,32)
Ajustes de Exercícios Anteriores	-	46.728.123.493,91	(204.801.923,16)
TOTAL DO PATRIMÔNIO LÍQUIDO	-	(298.049.473.323,42)	(54.389.483.578,67)
TOTAL DO PASSIVO E PATRIMÔNIO LÍQUIDO	-	135.059.307.089,72	128.084.727.691,72

QUADRO DE ATIVOS E PASSIVOS FINANCEIROS E PERMANENTES

ESPECIFICAÇÃO	NOTAS	2022	2021
ATIVO FINANCEIRO	14	6.096.752.198,74	5.526.499.215,22
ATIVO PERMANENTE	-	128.962.554.890,98	122.558.228.476,50
SALDO PATRIMONIAL	-	301.485.913.948,72	57.286.642.276,86

ESPECIFICAÇÃO	NOTAS	2022	2021
PASSIVO FINANCEIRO	14	6.547.044.404,39	6.211.760.065,59
PASSIVO PERMANENTE	15	429.998.176.634,05	179.159.609.902,99
SALDO PATRIMONIAL	-	-	-

QUADRO DE COMPENSAÇÕES

ATIVO			
ATOS POTENCIAIS ATIVOS	NOTAS	2022	2021
Execução dos Atos Potenciais Ativos	-	2.458.298.125,48	2.835.440.702,10
Garantias e Contragarantias Recebidas a Executar	-	659.963.891,44	636.750.513,26
Direitos Conveniados e Outros Instrumentos Congêneres a Rec.	-	1.789.191.337,59	2.189.554.089,73
Direitos Contratuais a Executar	-	9.142.896,45	9.136.099,11



MINISTÉRIO DA DEFESA
EXÉRCITO BRASILEIRO
SECRETARIA DE ECONOMIA E FINANÇAS
DIRETORIA DE CONTABILIDADE – D CONT



SALDO DOS ATOS POTENCIAIS ATIVOS	-	2.458.298.125,48	2.835.440.702,10
---	---	-------------------------	-------------------------

PASSIVO			
ESPECIFICAÇÃO	NOTAS	2022	2021
Execução dos Atos Potenciais Passivos	-	8.976.551.902,73	7.519.204.288,93
Garantias e Contragarantias Concedidas a Executar	-	773.285,92	773.285,92
Obrigações Conveniadas e Outros Instrum Congêneres a Liberar	-	800.651.689,54	172.821.568,07
Obrigações Contratuais a Executar	16	8.175.126.927,27	7.345.609.434,94
SALDO DOS ATOS POTENCIAIS PASSIVO	-	8.976.551.902,73	7.519.204.288,93

QUADRO SUPERÁVIT/DÉFICIT FINANCEIRO APURADO NO BALANÇO PATRIMONIAL

DESTINAÇÃO DE RECURSOS	NOTAS	SUPERA VIT/DEFICT FINANCEIRO
Recursos Ordinários	-	(2.561.490.544,55)
Recursos Vinculados	-	2.111.198.338,90
Educação	-	64.062,13
Seguridade Social (Exceto Previdência)	-	294.740.104,81
Previdência Social (RPPS)	-	-
Dívida Pública	-	(45.378.954,30)
Alienação de Bens e Direitos	-	97.158.414,17
Outros Recursos Vinculados a Fundos, Órgãos e Programas	-	1.770.899.913,24
Outros Recursos Vinculados	-	(6.286.592,25)
Recursos a Classificar	-	1.391,10
TOTAL	-	(450.292.205,65)



MINISTÉRIO DA DEFESA
EXÉRCITO BRASILEIRO
SECRETARIA DE ECONOMIA E FINANÇAS
DIRETORIA DE CONTABILIDADE – D CONT



DEMONSTRAÇÃO DAS VARIAÇÕES PATRIMONIAIS

ESPECIFICAÇÕES	NOTAS	2022	2021
VARIAÇÕES PATRIMONIAIS AUMENTATIVAS	<u>17</u>	408.135.402.456,74	123.865.406.919,96
Impostos, Taxas e Contribuições de Melhoria	<u>18</u>	190.869.776,16	125.886.642,53
Impostos	-	-	26.423,70
Taxas	-	190.869.77,16	125.860.218,83
Contribuições	<u>19</u>	4.418.562.168,99	4.253.430.096,28
Contribuições Sociais	-	4.418.562.168,99	4.253.430.096,28
Exploração e Venda de Bens, Serviços e Direitos	<u>20</u>	463.598.311,05	441.869.629,99
Venda de Mercadorias	-	453.881,99	687.146,52
Exploração de Bens, Direitos e Prestação de Serviços	-	463.144.429,06	441.182.483,47
Variações Patrimoniais Aumentativas Financeiras	<u>21</u>	797.943.658,03	597.645.890,80
Juros e Encargos de Mora	-	2.331.421,07	1.758.500,31
Variações Monetárias e Cambiais	-	548.228.402,04	480.205.311,51
Remuneração de Depósitos Bancários e Aplicações Financeiras	-	247.383.834,92	115.682.078,98
Transferências e Delegações Recebidas	<u>22</u>	381.301.913.594,61	112.910.670.406,87
Transferências Intragovernamentais	-	375.633.397.112,62	107.540.253.408,19
Transferências Intergovernamentais	-	18.944.757,00	18.575.398,39
Outras Transferências e Delegações Recebidas	-	5.649.571.724,99	5.351.841.600,29
Valorização e Ganhos c/ Ativos e Desincorporação de Passivos	<u>23</u>	8.123.852.800,02	4.191.199.556,73
Reavaliação de Ativos	-	5.206.193.639,95	555.503.301,96
Ganhos com Alienação	-	40.857.498,78	39.612.915,53
Ganhos com Incorporação de Ativos	-	1.486.163.914,91	1.191.494.383,34
Ganhos com Desincorporação de Passivos	-	1.390.637.746,38	2.404.588.955,90
Outras Variações Patrimoniais Aumentativas	<u>24</u>	12.838.662.147,88	1.344.704.696,76
Reversão de Provisões e Ajustes para Perdas	-	11.371.461.975,18	-
Diversas Variações Patrimoniais Aumentativas	-	1.467.200.172,70	1.344.704.696,76
VARIAÇÕES PATRIMONIAIS DIMINUTIVAS	<u>17</u>	435.238.162.109,44	149.930.294.319,25
Pessoal e Encargos	<u>25</u>	18.282.040.941,08	18.185.278.353,67
Remuneração a Pessoal	-	16.866.873.698,44	16.779.763.719,96
Encargos Patronais	-	86.563.086,89	93.652.391,40
Benefícios a Pessoal	-	1.322.525.046,24	1.306.838.070,74
Outras Var. Patrimoniais Diminutivas - Pessoal e Encargos	-	6.079.109,51	5.024.171,57
Benefícios Previdenciários e Assistenciais	<u>25</u>	29.194.284.675,07	27.924.599.174,68
Aposentadorias e Reformas	-	14.688.077.543,62	13.875.089.782,58
Pensões	-	14.379.819.515,39	13.908.960.689,08



MINISTÉRIO DA DEFESA
EXÉRCITO BRASILEIRO
SECRETARIA DE ECONOMIA E FINANÇAS
DIRETORIA DE CONTABILIDADE – D CONT



Outros Benefícios Previdenciários e Assistenciais	-	126.387.616,06	140.548.703,02
Uso de Bens, Serviços e Consumo de Capital Fixo	26	6.040.636.902,90	5.781.557.168,09
Uso de Material de Consumo	-	1.953.154.322,31	1.814.753.434,46
Serviços	-	3.248.079.104,54	3.173.798.615,32
Depreciação, Amortização e Exaustão	-	839.403.476,05	793.005.118,31
Variações Patrimoniais Diminutivas Financeiras	27	541.951.622,29	499.703.117,86
Juros e Encargos de Mora	-	1.007.723,21	564.740,35
Variações Monetárias e Cambiais	-	537.821.863,70	496.867.634,70
Descontos Financeiros Concedidos	-	3.117.968,44	2.270.110,92
Outras Variações Patrimoniais Diminutivas Financeiras	-	4.066,94	631,89
Transferências e Delegações Concedidas	28	332.236.515.177,27	66.068.345.603,60
Transferências Intragovernamentais	-	326.621.426.067,00	60.695.818.274,17
Transferências Intergovernamentais	-	31.207.876,60	464.260,12
Outras Transferências e Delegações Concedidas	-	5.583.881.233,67	5.372.063.069,31
Desvalorização e Perda de Ativos e Incorporação de Passivos	29	3.370.251.555,78	3.079.988.865,94
Reavaliação, Redução a Valor Recuperável e Ajustes p/ Perdas	-	5.910.469,86	9.963.962,07
Perdas com Alienação	-	654.253,72	1.704.188,13
Perdas Involuntárias	-	98.979.394,93	102.161.663,38
Incorporação de Passivos	-	2.480.116.873,11	2.397.199.699,31
Desincorporação de Ativos	-	784.590.564,16	568.959.353,05
Tributárias	30	23.451.781,30	22.285.624,39
Impostos, Taxas e Contribuições de Melhoria	-	2.001.863,81	3.359.793,25
Contribuições	-	21.449.917,49	18.925.831,14
Custo - Mercadorias, Produtos Vend. e dos Serviços Prestados	-	-	-
Custo das Mercadorias Vendidas	-	-	-
Outras Variações Patrimoniais Diminutivas	31	45.549.029.453,75	28.368.536.411,02
Premiações	-	272.287,97	125.005,96
Incentivos	-	952.454,61	830.077,07
Constituição de Provisões	-	45.376.096.879,62	28.190.175.306,07
Diversas Variações Patrimoniais Diminutivas	-	171.707.831,55	177.406.021,92
RESULTADO PATRIMONIAL DO PERÍODO	-	(27.102.759.652,70)	(26.064.887.399,29)



MINISTÉRIO DA DEFESA
EXÉRCITO BRASILEIRO
SECRETARIA DE ECONOMIA E FINANÇAS
DIRETORIA DE CONTABILIDADE – D CONT



BALANÇO FINANCEIRO

INGRESSOS

ESPECIFICAÇÃO	NOTAS	2022	2021
Receitas Orçamentárias	-	2.291.088.243,72	2.014.919.976,77
Ordinárias	-	-	-
Vinculadas	-	2.298.442.151,86	2.034.420.453,79
Seguridade Social (Exceto Previdência)	-	1.426.324.357,72	1.351.255.541,77
Dívida Pública	-	1.255,01	1.533,59
Alienação de Bens e Direitos	-	48.103.316,70	43.792.248,87
Outros Recursos Vinculados a Fundos	-	824.013.219,29	639.371.129,56
Recursos a Classificar	-	3,14	-
(-) Deduções da Receita Orçamentária	-	(7.353.908,14)	(19.500.477,02)
Transferências Financeiras Recebidas	-	111.759.076.746,17	107.101.424.102,60
Resultantes da Execução Orçamentária	-	106.023.773.864,71	101.889.884.149,78
Repasse Recebido	-	52.904.314.578,01	50.772.837.696,19
Sub-repasse Recebido	-	53.119.459.286,70	51.117.046.453,59
Independentes da Execução Orçamentária	-	5.735.302.881,46	5.211.539.952,82
Transferências Recebidas para Pagamento de RP	-	4.172.422.882,14	3.715.081.117,73
Demais Transferências Recebidas	-	100.105,89	285.838,93
Movimentação de Saldos Patrimoniais	-	1.562.778.470,98	1.496.169.310,21
Movimentações para Incorporação de Saldos	-	1.422,45	3.685,95
Recebimentos Extraorçamentários	-	10.935.713.993,44	10.075.121.499,14
Inscrição dos Restos a Pagar Processados	-	2.998.768.614,45	3.151.820.558,09
Inscrição dos Restos a Pagar Não Processados	-	3.038.765.492,09	2.306.638.207,98
Depósitos Restituíveis e Valores Vinculados	-	339.276.087,20	261.068.133,37
Outros Recebimentos Extraorçamentários	-	4.558.903.799,70	4.355.594.599,70
Ordens Bancárias não Sacadas - Cartão de Pagamento	-	-	1.485,26
Restituições a Pagar	-	20.003,42	11.881,98
Passivos Transferidos	-	0,07	0,16
Cancelamento de Obrigações do Exercício Anterior	-	825,00	1.815,89
Arrecadação de Outra Unidade	-	4.550.691.086,37	4.320.549.195,05
Ajuste Acumulado de Conversão	-	-	13.975.246,82
Demais Recebimentos	-	8.191.884,84	21.054.974,54



MINISTÉRIO DA DEFESA
EXÉRCITO BRASILEIRO
SECRETARIA DE ECONOMIA E FINANÇAS
DIRETORIA DE CONTABILIDADE – D CONT



Saldo do Exercício Anterior	-	5.447.089.180,65	5.469.311.309,00
Caixa e Equivalentes de Caixa	-	5.447.089.180,65	5.469.311.309,00
TOTAL	-	130.432.968.163,98	124.660.776.887,51

DISPÊNDIOS

ESPECIFICAÇÃO	NOTA	2022	2021
Despesas Orçamentárias	32	55.809.947.532,99	53.550.072.180,80
Ordinárias	-	38.777.114.956,18	37.072.823.587,06
Vinculadas	-	17.032.832.576,81	16.477.248.593,74
Educação	-	4.134.981,26	3.858.110,05
Seguridade Social (Exceto Previdência)	-	16.432.716.120,70	15.660.167.629,14
Previdência Social (RPPS)	-	-	456.656.636,51
Dívida Pública	-	-	42.114.643,93
Alienação de Bens e Direitos	-	28.881.010,50	9.109.239,31
Outros Recursos Vinculados a Fundos, Órgãos e Programas	-	567.100.464,35	305.342.334,80
Transferências Financeiras Concedidas	-	62.745.536.658,01	60.254.694.298,08
Resultantes da Execução Orçamentária	-	53.661.153.047,68	51.650.387.743,31
Repasse Concedido	-	541.693.761,04	533.341.289,69
Sub-repasse Concedido	-	53.119.459.286,64	51.117.046.453,62
Independentes da Execução Orçamentária	-	9.084.383.610,33	8.604.306.554,77
Transferências Concedidas para Pagamento de RP	-	2.829.127.447,38	2.668.588.569,17
Demais Transferências Concedidas	-	8.686.614,63	29.811.146,86
Movimento de Saldos Patrimoniais	-	6.246.568.125,87	5.905.903.152,79
Movimentações para Incorporação de Saldos	-	1.422,45	3.685,95
Pagamentos Extraorçamentários	-	5.855.878.920,75	5.408.921.227,98
Pagamento dos Restos a Pagar Processados	-	3.192.104.368,73	2.964.535.791,08
Pagamento dos Restos a Pagar Não Processados	-	2.283.330.700,70	2.192.682.665,68
Depósitos Restituíveis e Valores Vinculados	-	362.328.866,53	250.521.664,09
Outros Pagamentos Extraorçamentários	-	18.114.984,79	1.181.107,13
Ordens Bancárias Sacadas – Cartão de Pagamento	-	4.317,94	-
Variação Cambial	-	4,17	50.713,35
Valores em Trânsito	-	899.724,71	1.130.393,78
Ajuste Acumulado de Conversão	-	17.210.937,97	-
Saldo para o Exercício Seguinte	-	6.021.605.052,23	5.447.089.180,65



MINISTÉRIO DA DEFESA
EXÉRCITO BRASILEIRO
SECRETARIA DE ECONOMIA E FINANÇAS
DIRETORIA DE CONTABILIDADE – D CONT



Caixa e Equivalentes de Caixa	-	6.021.605.052,23	5.447.089.180,65
TOTAL	-	130.432.968.163,98	124.660.776.887,51

DEMONSTRAÇÕES DOS FLUXOS DE CAIXA

ESPECIFICAÇÃO	NOTAS	2022	2021
FLUXOS DE CAIXA DAS ATIVIDADES OPERACIONAIS	-	2.354.516.135,32	1.664.352.408,04
INGRESSOS	-	118.902.874.390,59	113.692.168.926,54
Receita Tributária	-	134.915.112,47	89.155.062,57
Receita de Contribuições	-	1.361.885.504,51	-
Receita Patrimonial	-	315.739.300,73	300.228.656,22
Receita de Serviços	-	144.850.767,82	1.429.030.873,84
Remuneração das Disponibilidades	-	250.303.722,17	112.576.341,89
Outras Receitas Derivadas e Originárias	-	18.978.592,82	24.517.243,22
Transferências Recebidas	-	18.944.757,00	18.575.398,39
Intergovernamentais	-	-	18.575.398,39
Dos Estados e/ou Distrito Federal	-	-	12.061.290,07
Dos Municípios	-	-	6.514.108,32
Outras Transferências Recebidas	-	18.944.757,00	-
Outros Ingressos Operacionais	-	116.657.256.633,07	111.718.085.350,41
Ingressos Extraorçamentários	-	339.276.087,20	261.068.133,37
Restituições a Pagar	-	20.003,42	11.881,98
Passivos Transferidos	-	0,07	0,16
Cancelamento de Obrigações do Exercício Anterior	-	825,00	1.815,89
Transferências Financeiras Recebidas	-	111.759.076.746,17	107.101.424.102,60
Arrecadação de Outra Unidade	-	4.550.691.086,37	4.320.549.195,05
Ajuste Acumulado de Conversão	-	-	13.975.246,82
Demais Recebimentos	-	8.191.884,84	21.054.974,54
DESEMBOLSOS	-	(116.548.358.255,27)	(112.027.816.518,50)
Pessoal e Demais Despesas	-	(53.298.136.883,84)	(51.384.011.242,38)
Judiciário	-	(45.658.407,02)	(4.473.508,00)
Administração	-	(1.898.612,85)	(6.778.984,71)
Defesa Nacional	-	(37.495.686.605,04)	(36.263.970.860,09)



MINISTÉRIO DA DEFESA
EXÉRCITO BRASILEIRO
SECRETARIA DE ECONOMIA E FINANÇAS
DIRETORIA DE CONTABILIDADE – D CONT



Segurança Pública	-	(508.883.880,80)	(456.264.183,31)
Assistência Social	-	(504.984,99)	(4.804.714,35)
Previdência Social	-	(15.111.401.524,43)	(14.480.666.579,37)
Saúde	-	(48.231.614,59)	(90.405.076,55)
Educação	-	(7.520.765,59)	(5.846.408,15)
Direitos da Cidadania	-	(369.332,65)	(999.008,99)
Gestão Ambiental	-	(27.723,67)	-
Indústria	-	(97.213,57)	-
Desporto e Lazer	-	(17.193.831,43)	(13.686.695,36)
Encargos Especiais	-	(60.658.069,27)	(56.116.708,76)
(+/-) Ordens Bancárias não Sacadas - Cartão de Pagamento	-	(4.317,94)	1.485,26
Transferências Concedidas	-	(124.245.180,04)	(137.408.206,82)
Intragovernamentais	-	(124.066.014,44)	(136.943.946,70)
Outras Transferências Concedidas	-	(179.165,60)	(464.260,12)
Outros Desembolsos Operacionais	-	(63.125.976.191,39)	(60.506.397.069,30)
Dispêndios Extraorçamentários	-	(362.328.866,53)	(250.521.664,09)
Transferências Financeiras Concedidas	-	(62.745.536.658,01)	(60.254.694.298,08)
Variação Cambial	-	(4,17)	(50.713,35)
Valores em Trânsito	-	(899.724,71)	(1.130.393,78)
Ajuste Acumulado de Conversão	-	(17.210.937,97)	-
FLUXOS DE CAIXA DAS ATIVIDADES DE INVESTIMENTO	-	(1.780.001.518,75)	(1.686.575.931,98)
INGRESSOS	-	45.469.231,19	40.835.005,05
Alienação de Bens	-	45.469.231,19	40.835.005,05
DESEMBOLSOS	-	(1.825.470.749,94)	(1.727.410.937,03)
Aquisição de Ativo Não Circulante	-	(1.337.003.855,47)	(1.256.261.809,28)
Outros Desembolsos de Investimentos	-	(488.466.894,47)	(471.149.127,75)
FLUXOS DE CAIXA DAS ATIVIDADES DE FINANCIAMENTO	-	1.255,01	1.395,59
INGRESSOS	-	1.255,01	1.395,59
Operações de Crédito	-	1.255,01	1.395,59
GERAÇÃO LÍQUIDA DE CAIXA E EQUIVALENTES DE CAIXA	-	574.515.871,58	(22.222.128,35)
CAIXA E EQUIVALENTES DE CAIXA INICIAL	-	5.447.089.180,65	5.469.311.309,00
CAIXA E EQUIVALENTE DE CAIXA FINAL	-	6.021.605.052,23	5.447.089.180,65



DEMONSTRAÇÃO DAS MUTAÇÕES DO PATRIMÔNIO LÍQUIDO

Especificação	Resultados Acumulados	Total
Saldo Inicial do Exercício 2021	(28.179.496.272,19)	(28.179.496.272,19)
Variação Cambial	59.702.015,89	59.702.015,89
Ajustes de Exercícios Anteriores	(204.801.923,15)	(204.801.923,15)
Const./Realiz. da Reserva de Reavaliação de Ativos	(26.064.887.399,25)	(26.064.887.399,25)
Saldo Final do Exercício 2021	(54.389.483.578,69)	(54.389.483.578,69)

Especificação	Resultados Acumulados	Total
Saldo Inicial do Exercício 2022	(54.389.483.578,69)	(54.389.483.578,69)
Variação Cambial	(52.506.425,40)	(52.506.425,40)
Ajustes de Exercícios Anteriores	(216.510.476.832,51)	(216.510.476.832,51)
Const./Realiz. da Reserva de Reavaliação de Ativos	5.753.165,96	5.753.165,96
Resultado do Exercício	(27.102.759.652,72)	(27.102.759.652,72)
Saldo Final do Exercício 2022	(298.049.473.323,34)	(298.049.473.323,34)

BALANÇO ORÇAMENTÁRIO

RECEITA					
RECEITAS ORÇAMENTÁRIAS	NOTAS	PREVISÃO INICIAL	PREVISÃO ATUALIZADA	RECEITAS REALIZADAS	SALDO
RECEITAS CORRENTES	-	1.919.965.083,00	1.919.965.083,00	2.245.617.757,52	325.652.674,52
Receitas Tributárias	-	74.994.427,00	74.994.427,00	134.915.112,47	59.920.685,47
Taxas	-	74.994.427,00	74.994.427,00	134.915.112,47	59.920.685,47
Receitas de Contribuições	-	1.306.030.355,00	1.306.030.355,00	1.361.885.504,51	55.855.149,51
Contribuições Sociais	-	1.306.030.355,00	1.306.030.355,00	1.361.885.504,51	55.855.149,51
Receita Patrimonial	-	372.572.609,00	372.572.609,00	566.043.022,90	193.470.413,90
Exploração do Patrimônio Imobiliário do Estado	-	113.048.093,00	113.048.093,00	99.716.282,33	(13.331.810,67)
Valores Mobiliários	-	64.480.730,00	64.480.730,00	250.303.722,17	185.822.992,17
Cessão de Direitos	-	195.043.786,00	195.043.786,00	216.023.018,40	20.979.232,40
Receitas de Serviços	-	139.073.417,00	139.073.417,00	144.850.767,82	5.777.350,82



**MINISTÉRIO DA DEFESA
EXÉRCITO BRASILEIRO
SECRETARIA DE ECONOMIA E FINANÇAS
DIRETORIA DE CONTABILIDADE – D CONT**



Serviços Administrativos e Comerciais Gerais	-	80.175.466,00	80.175.466,00	79.049.270,08	(1.126.195,92)
Serviços e Atividades Referentes à Navegação e ao Transporte	-	179.002,00	179.002,00	678.886,82	499.884,82
Serviços e Atividades Referentes à Saúde	-	58.718.949,00	58.718.949,00	65.088.579,69	6.369.630,69
Outros Serviços	-	-	-	34.031,23	34.031,23
Transferências Correntes	-	3.420.000,00	3.420.000,00	18.944.757,00	15.524.757,00
Outras Receitas Correntes	-	23.874.275,00	23.874.275,00	18.978.592,82	(4.895.682,18)
Multas Administrativas, Contratuais e Judiciais	-	78.669,00	78.669,00	100.881,41	22.212,41
Indenizações, Restituições e Ressarcimentos	-	21.270.127,00	21.270.127,00	16.505.398,78	(4.764.728,22)
Demais Receitas Correntes	-	2.525.479,00	2.525.479,00	2.372.312,63	(153.166,37)
RECEITAS DE CAPITAL	-	41.620.537,00	41.620.537,00	45.470.486,20	3.849.949,20
Operações de Crédito	-	-	-	1.255,01	1.255,01
Operações de Crédito Internas	-	-	-	-	-
Operações de Crédito Externas	-	-	-	1.255,01	1.255,01
Alienação de Bens	-	32.220.537,00	32.220.537,00	45.469.231,19	13.248.694,19
Alienação de Bens Móveis	-	32.220.537,00	32.220.537,00	45.469.231,19	13.248.694,19
Alienação de Bens Imóveis	-	-	-	-	-
Transferências de Capital	-	9.400.000,00	9.400.000,00	-	(9.400.000,00)
SUBTOTAL DE RECEITA	-	1.961.585.620,00	1.961.585.620,00	2.291.088.243,72	329.502.623,72
SUBTOTAL COM REFINANCIAMENTO	-	1.961.585.620,00	1.961.585.620,00	2.291.088.243,72	329.502.623,72
DEFICIT	-	-	-	53.518.859.289,27	53.518.859.289,27
TOTAL	-	1.961.585.620,00	1.961.585.620,00	55.809.947.532,99	53.848.361.912,99
CRÉDITOS ADICIONAIS ABERTOS	-	-	1.646.541.660,00	-	(1.646.541.660,00)
Excesso de Arrecadação	-	-	711.815.379,00	-	-
Créditos Cancelados	-	-	934.726.281,00	-	-

DESPESA							
DESPESAS ORÇAMENTÁRIAS	NOTA	DOTAÇÃO INICIAL	DOTAÇÃO ATUALIZADA	DESPESAS EMPENHADAS	DESPESAS LIQUIDADAS	DESPESAS PAGAS	SALDODA DOTAÇÃO
DESPESAS CORRENTES		51.514.779.930,00	52.916.991.616,92	53.439.800.230,72	51.762.267.232,42	48.797.959.474,01	(522.808.613,80)
Pessoal e Encargos Sociais		45.753.410.122,00	46.423.975.674,00	46.239.008.118,09	46.236.744.537,75	43.474.222.802,18	184.967.555,91
Outras Despesas Correntes		5.761.369.808,00	6.493.015.942,92	7.200.792.112,63	5.525.522.694,67	5.323.736.671,83	(707.776.169,71)



**MINISTÉRIO DA DEFESA
EXÉRCITO BRASILEIRO
SECRETARIA DE ECONOMIA E FINANÇAS
DIRETORIA DE CONTABILIDADE – D CONT**



DESPESAS DE CAPITAL	1.866.579.917,00	2.110.909.890,00	2.370.147.302,27	1.008.914.808,48	974.453.952,44	(259.237.412,27)
Investimentos	1.866.579.917,00	2.110.909.890,00	2.370.147.302,27	1.008.914.808,48	974.453.952,44	(259.237.412,27)
Reserva de contingência	76.707.714,00	76.707.714,00	-	-	-	76.707.714,00
Subtotal das despesas	53.458.067.561,00	55.104.609.220,92	55.809.947.532,99	52.771.182.040,90	49.772.413.426,45	(705.338.312,07)
Subtotal com refinanciamento	53.458.067.561,00	55.104.609.220,92	55.809.947.532,99	52.771.182.040,90	49.772.413.426,45	(705.338.312,07)
TOTAL	53.458.067.561,00	55.104.609.220,92	55.809.947.532,99	52.771.182.040,90	49.772.413.426,45	(705.338.312,07)

ANEXO 1 - DEMONSTRATIVO DE EXECUÇÃO DOS RESTOS A PAGAR NÃO PROCESSADOS

DESPESAS ORÇAMENTÁRIAS	NOTAS	INSCRITOS EM EXERCÍCIOS ANTERIORES	INSCRITOS EM 31 DE DEZEMBRO DO EXERCÍCIO ANTERIOR	LIQUIDADOS	PAGOS	CANCELADOS	SALDO
DESPESAS CORRENTES	-	331.117.134,30	1.577.378.176,04	1.576.637.098,15	1.549.481.251,90	112.694.653,21	246.319.405,23
Pessoal e Encargos Sociais	-	11.801,69	711.021,86	696.775,69	680.943,46	26.047,86	15.832,23
Outras Despesas Correntes	-	331.105.332,61	1.576.667.154,18	1.575.940.322,46	1.548.800.308,44	112.668.605,35	246.303.573,00
DESPESAS DE CAPITAL	-	290.917.797,80	719.052.022,41	739.646.847,90	733.849.448,80	78.339.967,44	197.780.403,97
Investimentos	-	290.917.797,80	719.052.022,41	739.646.847,90	733.849.448,80	78.339.967,44	197.780.403,97
TOTAL	-	622.034.932,10	2.296.430.198,45	2.316.283.946,05	2.283.330.700,70	191.034.620,65	444.099.809,20

ANEXO 2 - DEMONSTRATIVO DE EXECUÇÃO RESTOS A PAGAR PROCESSADOS E NÃO PROCESSADOS LIQUIDADOS

DESPESAS ORÇAMENTÁRIAS	NOTAS	INSCRITOS EM EXERCÍCIOS ANTERIORES	INSCRITOS EM 31 DE DEZEMBRO DO EXERCÍCIO ANTERIOR	PAGOS	CANCELADOS	SALDO
DESPESAS CORRENTES	-	1.106.969,69	3.076.041.764,05	3.074.706.496,21	1.411.262,73	1.030.974,80
Pessoal e Encargos Sociais	-	360,24	2.693.364.313,15	2.693.364.673,39	-	-
Outras Despesas Correntes	-	1.106.609,45	382.677.450,90	381.341.822,82	1.411.262,73	1.030.974,80
DESPESAS DE CAPITAL	-	365,00	117.400.329,08	117.397.872,52	2.821,56	-
Investimentos	-	365,00	117.400.329,08	117.397.872,52	2.821,56	-
TOTAL	-	1.107.334,69	3.193.442.093,13	3.192.104.368,73	1.414.084,29	1.030.974,80



NOTAS EXPLICATIVAS ÀS DEMONSTRAÇÕES CONTÁBEIS

1. INFORMAÇÕES GERAIS

1.1. Nome Completo e Oficial da Unidade

Comando do Exército e Fundo do Exército.

1.2. Natureza jurídica da entidade

Entidade de Direito Público.

1.3. Vinculação Ministerial

Os Órgãos estão vinculados ao Ministério da Defesa, sendo o Fundo do Exército por intermédio do Comando do Exército.

1.4. Domicílio da entidade

O Exército Brasileiro, formado pelos Órgãos Comando do Exército e o Fundo do Exército, é uma instituição nacional presente em todo território nacional, por meio de suas Organizações Militares, tendo sua Administração Central sediada no Quartel General do Exército – QGEx, situado na Avenida do Exército, Bloco A, 2º piso, CEP: 70.630-901, Brasília-DF.

O Exército Brasileiro tem 390 unidades gestoras executoras do orçamento – realizando empenho, liquidação e pagamento – abrangendo 659 unidades militares em todo o Brasil e uma no exterior (Estados Unidos da América).



1.5. Natureza das operações e principais atividades da entidade.

O Exército Brasileiro é parte integrante das Forças Armadas, juntamente com a Marinha do Brasil e a Força Aérea Brasileira, constituindo-se, assim, em uma instituição nacional permanente e regular, organizada com base na hierarquia e na disciplina, sob a autoridade suprema do Presidente da República.

A Força Terrestre possui como missões definidas pela Constituição Federal, no Art. 142:

- a defesa da Pátria,
- a garantia dos poderes constitucionais e,
- por iniciativa dos poderes constitucionais, a garantia da lei e da ordem.

2. APRESENTAÇÃO DAS DEMONSTRAÇÕES FINANCEIRAS

As Demonstrações Financeiras foram elaboradas de acordo com as práticas contábeis adotadas no Brasil, as quais abrangem a Lei nº 4.320/1964, as Normas de Contabilidade Aplicadas ao Setor Público, as Resoluções do Conselho Federal de Contabilidade e as orientações emitidas pela Secretaria do Tesouro Nacional, do Ministério da Economia.

As Demonstrações Contábeis, evidenciadas neste Relatório Contábil, foram extraídas pelo SIAFI Web, e as tabelas detalhadas pelo Tesouro Gerencial, ambos os sistemas do Governo Federal.

3. SUMÁRIO DAS PRINCIPAIS PRÁTICAS CONTÁBEIS

3.1. Caixa e Equivalentes de Caixa

Compreende o somatório dos valores em caixa e em bancos, bem como equivalentes, que representam recursos com livre movimentação para aplicação nas operações dos Órgãos e para os quais não haja restrições para uso imediato.



São registrados pelo valor nominal, atualizados as taxas de juros e variação cambial. Os recursos são disponibilizados às Unidades Gestoras, respeitando a ordem cronológica das liquidações, cumprindo o que determina o Art. 5º da Lei 8.666/93 e Art 141 da Lei 14.133/21.

Em situação de restrição fiscal que inviabilize operacionalizar da forma citada acima, prioriza-se o pagamento de despesas consideradas sensíveis para funcionamento da Força Terrestre tais como: saúde, operações militares, educação, concessionárias de serviço público e obrigações de contratos continuados.

3.2. Demais Créditos e Valores a Curto Prazo

Compreendem os valores a receber por fornecimento de bens, serviços, suprimento de fundos, adiantamentos a pessoal e fornecedores realizáveis até doze meses da data do fechamento das demonstrações contábeis.

3.3. Estoques

O estoque disponível no Comando do Exército compreende os produtos acabados, adquiridos e/ou, em alguns casos, produzidos pela própria Unidade Gestora e destina-se ao desenvolvimento das atividades administrativas e/ou operacionais da Força Terrestre. São avaliados pelo custo de aquisição e/ou transformação. Os referidos bens são controlados, analiticamente, por meio do Sistema de Controle Físico (SISCOFIS).

3.4. Variações Patrimoniais Diminutivas (VPD) Pagas Antecipadamente

Compreendem os pagamentos antecipados que serão convertidos em despesas pela prestação de serviço aos Órgãos.

3.5. Imobilizado

Compreende os direitos que tenham por objeto bens corpóreos destinados a manutenção das atividades dos Órgãos ou exercidos com essa finalidade, inclusive os decorrentes de operações que transfiram a ele os benefícios, os riscos e o controle desses bens.



Pode ser demonstrado pelo custo de aquisição e/ou formação, deduzido pela depreciação acumulada. A Depreciação do Ativo Imobilizado é calculada pelo método linear, as taxas são definidas pela Macrofunção SIAFI 020330 (Depreciação, Amortização e Exaustão na Administração Direta da União, autarquias e fundações), no item 6.3 (Tabela de vida útil e valor residual para cada conta contábil) disponibilizada pela Secretaria do Tesouro Nacional (STN), no [sítio https://manuais.tesouro.gov.br/siafi](https://manuais.tesouro.gov.br/siafi).

O Comando do Exército, conforme DIEx nº 16-DCONT/PROT/SEF, de 26 Ago 19, adota o modelo do custo de aquisição na mensuração de seus ativos imobilizados, dispensando-se a necessidade de reavaliação de bens móveis para efeito de mensuração, em razão da implantação da política de substituição ou repotencialização dos equipamentos de emprego militar.

A macrofunção 020335 – Reavaliação e Redução ao Valor Recuperável, define que o teste de *impairment* ocorre quando o valor recuperável é superior ao valor contábil do bem. Destaca-se, no item 6.4 da referida macrofunção, o rol taxativo das situações em que a instituição deverá realizar a redução ao valor recuperável – teste de *impairment*. Nesse contexto, o Comando do Exército não incorreu nas situações descritas naquele item, portanto não realizou a redução ao valor recuperável de seus bens.

3.6. Intangível

Compreende os direitos que tenham por objeto bens incorpóreos destinados à manutenção da entidade ou exercidos com essa finalidade. São mensurados com base no custo de aquisição e/ou formação deduzido a amortização acumulada. Somente os Ativos Intangíveis com vida útil definida são amortizados.

3.7. Passivo Circulante e Não Circulante

Compreende as obrigações conhecidas e estimadas que atendam a qualquer um dos seguintes critérios: tenham prazos estabelecidos; sejam valores de terceiros ou retenções em nome deles quando a entidade do setor público for fiel depositária, independentemente do prazo de exigibilidade e; as obrigações de prazo ou de valor incertos, com probabilidade de ocorrerem.



São demonstrados pelos valores conhecidos ou exigíveis (regime de competência), acrescidos, quando aplicável, dos respectivos encargos e variações cambiais.

3.8 Patrimônio Líquido

Compreende o valor residual dos ativos após deduzidos todos os passivos exigíveis.

3.9 Ativo Financeiro

Compreende os créditos e valores realizáveis independentemente de autorização orçamentária e os valores numerários.

3.10 Ativo Permanente

Compreende os bens, créditos e valores cuja mobilização ou alienação dependa de autorização legislativa.

3.11 Passivo Financeiro

Compreende as dívidas fundadas e outros compromissos exigíveis cujo pagamento independa de autorização orçamentária.

3.12 Passivo Permanente

Compreende as dívidas fundadas e outras que dependam de autorização legislativa para amortização ou resgate.

3.13. Apuração de Resultado

As Variações Patrimoniais Aumentativas (receitas) e Variações Patrimoniais Diminutivas (despesas) foram apuradas pelo Regime de Competência.



3.14. Receitas e Despesas Orçamentárias

Os recursos financeiros do Comando do Exército referentes ao Orçamento são disponibilizados pelo Governo Federal, enquanto que os recursos do Fundo do Exército são provenientes das arrecadações próprias.

As despesas são reconhecidas pelo Regime de Competência, conforme Art 35 da Lei nº 4.320/1964.

4. ATIVO

No ano de 2022, o Ativo apresentou aumento de 5,45% em relação ao ano de 2021, tendo o saldo inicial de R\$ 128.084.727.691,72 e alcançando R\$ 135.059.307.089,72 no final, com concentração no Ativo Imobilizado. O Realizável a Longo Prazo e o Intangível somados foram inferiores a 1,00% do Ativo total. Não há valor contábil no subgrupo Investimento.

Visando a melhor compreensão, serão detalhados os elementos do ativo a seguir:





5. CAIXA E EQUIVALENTES DE CAIXA

Conta Contábil		31/12/2022	31/12/2021	AH%	AV%
111115005	Poupança	643.624.446,82	544.997.369,55	18,10	10,69
111115006	Fundo de Aplicação Financeira	1.343.143.195,41	-	-	22,31
111122003	Limite de Saque com Vinculação de Pagamento - OFSS	2.920.584.151,20	2.797.973.362,57	4,38	48,50
111210200	Bancos conta movimento bancos oficiais exter.	511.531.378,31	282.991.047,79	80,76	8,49
Demais Contas Contábeis		602.721.880,51	1.821.127.400,74	(66,90)	10,01
Total		6.021.605.052,25	5.447.089.180,65	10,55	100,00

Fonte: SIAFI 2021 e 2022

Este subgrupo equivale a 4,46% do Ativo Total de 2022 e apresentou acréscimo em relação ao ano de 2021 de 10,55%.

A conta mais expressiva no subgrupo é a Limite de Saque com Vinculação de Pagamento, que registra o valor do limite de saque da conta única, aguardando a autorização do pagamento e posterior emissão da ordem bancária, para atender a despesas com vinculação de pagamento do órgão, a qual representa 48,50% da disponibilidade financeira.

A conta com a maior variação percentual no período é a de bancos oficiais no exterior, que registra a livre movimentação de recursos financeiros em moeda estrangeira mantidos em contas bancárias no exterior, cuja variação foi de 80,76%, devido ao fluxo de pagamentos ao final do exercício de 2022.

Com relação ao Fundo de Aplicação Financeira, até o ano de 2021 os valores referentes as aplicações financeiras eram registradas na conta contábil 111115008 – Fundo de aplicação – extramercado. No início de 2022 a STN extinguiu a referida conta e transferiu o saldo para a conta contábil 111115006 – Fundo de Aplicação Financeira.

O Fundo do Exército realizou aplicações financeiras no mercado que renderam o valor de R\$ 244.647.758,00.



MINISTÉRIO DA DEFESA
EXÉRCITO BRASILEIRO
SECRETARIA DE ECONOMIA E FINANÇAS
DIRETORIA DE CONTABILIDADE – D CONT



Tipo de moeda	Órgão	31/12/2022	31/12/2021	AH%	AV%
Moeda nacional	52121 - Comando do Exército	3.203.582.225,66	3.083.409.888,86	3,90	53,20
	52904 - Fundo do Exército	2.306.491.448,28	2.080.688.244,00	10,85	38,30
Moeda estrangeira	52121 - Comando do Exército	493.572.406,68	263.958.395,22	86,99	8,20
	52904 - Fundo do Exército	17.958.971,63	19.032.652,57	(5,64)	0,30
Total		6.021.605.052,25	5.447.089.180,65	10,55	100,00

Fonte: SIAFI 2021 e 2022

Ainda no Exercício, a Força Terrestre externou o valor de R\$ 743.880.876,39 na aquisição de moedas como o Dolar, Euro e a Libra. Os valores em moeda estrangeira se encontram depositados em bancos oficiais no exterior.

6. CRÉDITOS A CURTO PRAZO

Conta Contábil		31/12/2022	31/12/2021	AH%	AV%
113110900	Adiantamentos a fornecedores	355.197.944,02	349.413.970,95	1,66	58,28
113810601	Valores a rec por devolução desp. estornadas	1.894.355,25	20.159,66	9.296,76	0,31
113810606	Valores em transito - UG exterior	75.147.146,51	79.410.034,57	(5,37)	12,33
113823800	Adiantamento - Termo Execução Descentralizada	140.542.258,23	62.918.493,62	123,37	23,06
Demais Contas Contábeis		36.688.289,99	31.724.004,39	15,65	6,02
Total		609.469.993,98	523.486.663,19	16,43	100,00

Fonte: SIAFI 2021 e 2022

Este subgrupo compreende os valores a receber por transações realizáveis no curto prazo e representa 0,45% do Ativo Total no final do Exercício Financeiro de 2022. A conta contábil com o saldo mais expressivo em 2022 é a de Adiantamento a Fornecedores, que registra os adiantamentos efetuados pelo órgão a fornecedores, vinculados a compras específicas de materiais que serão incorporados aos estoques quando de seu efetivo recebimento.



Em seguida, o item é composto pelo saldo da rubrica Adiantamento – Termo de Execução Descentralizada, em que os valores representam a rotina do Termo de Execução Descentralizada (TED), definida pela STN, indicando a apropriação de ativo na UG descentralizadora e, na UG recebedora, o registro da obrigação decorrente de recursos pendentes de comprovação.

Os contratos de fornecimento de materiais que requerem o pagamento antecipado com saldo relevante ao final do exercício de 2022 são os firmados pelo Centro de Obtenções do Exército (COEx), relacionados à aquisição desuprimentos de aviação e de combustíveis.

A conta contábil que apresentou maior variação no período foi a de Valores a Receber por devolução de despesas Estornadas, a qual registra os valores a receber decorrentes de despesas estornadas, cujo financeiro não ingressou na conta unica das Unidades Gestoras.No exercício de 2022 houveo registre de crédito por devolução de salários pelo Centro de Pagamento do Exército (CPEX), a qual a devolução da despesa não foi realizada dentro do exercício.

7. ESTOQUES

Conta Contábil		31/12/2022	31/12/2021	AH%	AV%
115310100	Produtos em elaboração	4.520.644,24	2.634.180,34	71,61	0,16
115610100	Materiais de consumo	1.415.214.157,95	1.317.436.320,06	7,42	50,13
115810201	Material cons -estoq interno- para distribuir	1.227.494.329,53	1.075.061.354,68	14,18	43,48
115810500	Importacoes em andamento - estoques	64.484.884,13	74.014.230,93	(12,88)	2,28
Demais Contas Contábeis		111.293.115,88	73.507.152,88	51,40	3,94
Total		2.823.007.131,74	2.542.653.238,88	11,03	100,00

Fonte: SIAFI 2021 e 2022

Este subgrupo corresponde a 2,09% do Ativo Total do Exercício Financeiro de 2022, apresentando variação de 11,03% quando comparado ao exercício anterior.



A conta contábil com o saldo mais expressivo em 2022 é a de Materiais de Consumo, que registra os valores dos materiais de consumo adquiridos e estocados em almoxarifados, destinados a atender ao consumo interno das unidades. As UG do Fundo do Exército não podem apresentar saldo contábil em estoque, transferindo-os para as UG do Comando do Exército, a exceção é a UG “167083 – Gráfica do Exército” que produz materiais gráficos indenizáveis.

A maior variação ocorreu na conta contábil produtos em elaboração, a qual registra a totalidade das materias-primas requisitadas que estão em processo de transformação e o montante dos custos diretos e indiretos, relativos aos produtos em elaboração não concluídos na data do balanço patrimonial. Tal variação ocorreu, principalmente, pela produção em andamento de materiais gráficos pela UG “167083 – Gráfica do Exército” e de fardamento, pela UG “160307 – 1º Depósito de Suprimento”.

8. ATIVO REALIZÁVEL A LONGO PRAZO

Conta Contábil		31/12/2022	31/12/2021	AH%	AV%
121210505	Crédito a Receber - Responsáveis por Danos/Perdas	6.085.216,14	6.085.216,14	-	99,76
121220501	Crédito a Receber por pagamentos indevidos-tce-intra	14.804,90	-	-	0,24
Total		6.100.021,04	6.085.216,14	0,24	100,00

Fonte: SIAFI 2021 e 2022

A conta contábil com o saldo mais relevante na posição de 31 Dez 22 foi a de Crédito a Receber - Responsáveis por Danos/Perdas, a qual registra as responsabilidades apuradas em inqueritos administrativo ou policial contra servidores ou terceiros, por danos e perdas causados afazenda nacional sendo apurados com imputação da responsabilidade, quando for instaurada Tomada de Contas Especial (TCE). Os créditos foram registrados pela UG 160155 Comando de Fronteira Jauru / 66º BI Mtz e pela UG 160047 Comando 10ª Região Militar em razão de contas julgadas irregulares pelo TCU com imposição de débito aos responsáveis.



9. IMOBILIZADO E INTANGÍVEL

Imobilizado	31/12/2022	31/12/2021	AH (%)	AV (%)
Bens Móveis	16.175.713.042,05	16.064.810.271,72	0,69	12,89
(+) Valor Bruto Contábil	20.791.336.938,51	20.110.233.761,86	3,39	16,57
(-) Depreciação/Amortização/Exaustão Acumulada de Bens Móveis	(4.615.623.896,46)	(4.045.423.490,14)	14,09	(3,68)
Bens Imóveis	109.331.137.910,31	103.409.927.299,96	5,73	87,11
(+) Valor Bruto Contábil	109.475.041.848,95	104.240.376.031,38	5,02	87,23
(-) Depreciação/Amortização/Exaustão Acumulada de Bens Imóveis	(143.903.938,64)	(830.448.731,42)	(82,67)	(0,11)
Total	125.506.850.952,36	119.474.737.571,68	5,05	100,00
Intangível	31/12/2022	31/12/2021	AH (%)	AV (%)
Software com Vida Útil Definida	56.611.832,26	51.389.479,12	10,16	61,36
Software com Vida Útil Indefinida	74.578.443,77	75.994.526,92	(1,86)	80,83
Marcas, Direitos, Patentes - Vida Útil Definida	400.511,82	288.189,82	38,98	0,43
Marcas, Direitos, Patentes - Vida Útil Indefinida	36.223,00	36.223,00	0,00	0,04
Amortização Acumulada	(39.358.164,49)	(37.037.689,75)	6,27	(42,66)
Total	92.268.846,36	90.670.729,11	1,76	100,00

Fonte: SIAFI 2021 e 2022

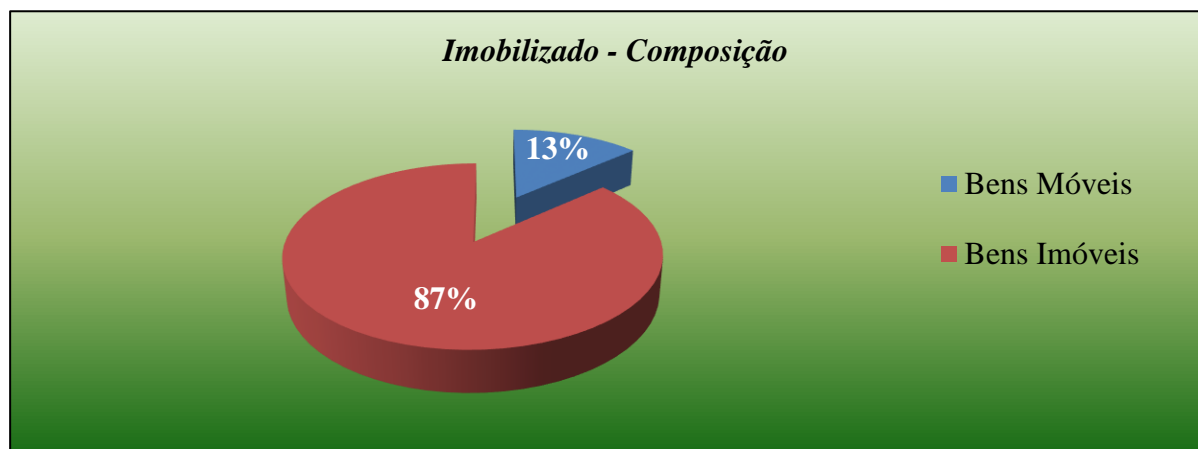
O Imobilizado representou 99,93% e o Intangível 0,07% do Ativo Total no final do Exercício Financeiro de 2022. Houve acréscimo no Imobilizado de 5,05% e de 1,76% no saldo do Intangível em comparação ao ano de 2021.

Entre os itens do Imobilizado, destaca-se a variação positiva de 5,73% dos Bens Imóveis. Tal variação se deu, principalmente, pela reavaliação de bens imóveis sob a responsabilidade da UG “160118 – Comando da 4ª Região Militar”, acrescendo ao valor da Conta Contábil “12321.01.05 – Aquartelamentos” o montante de R\$ 4,7 bilhões.



A redução de 82,67% na Depreciação Acumulada dos Bens Imóveis se deu em virtude dos ajustes realizados diretamente pela Secretaria do Tesouro Nacional, no SIAFI, conforme planilha encaminhada pela Secretaria do Patrimônio da União (SPU).

No que se refere aos Intangíveis, houve uma variação positiva de 10,16% no valor dos Softwares com vida útil definida, decorrente de aquisições, manutenções e desenvolvimento de softwares para a Força Terrestre, principalmente em favor do Departamento de Ciência e Tecnologia (DCT).



As Contas Contábeis relativas a Veículos apresentaram o maior saldo dos Bens Móveis no ano de 2022, com destaque para os Veículos de Tração Mecânica.

Em virtude da aplicação de materiais para reposição, por parte da UG 160515 “Comando da 2ª Brigada de Infantaria de Selva” a conta contábil “12311.06.00 – Peças e conjuntos de reposição” sofreu uma variação diminutiva de 90,89%, em relação ao exercício anterior.



MINISTÉRIO DA DEFESA
EXÉRCITO BRASILEIRO
SECRETARIA DE ECONOMIA E FINANÇAS
DIRETORIA DE CONTABILIDADE – D CONT



Em razão da conclusão parcial da Implantação do Sistema de Aviação do Exército, a Conta Contábil “12311.07.00 - Bens Móveis em Andamento” apresentou redução de 28,63% no Exercício de 2022.

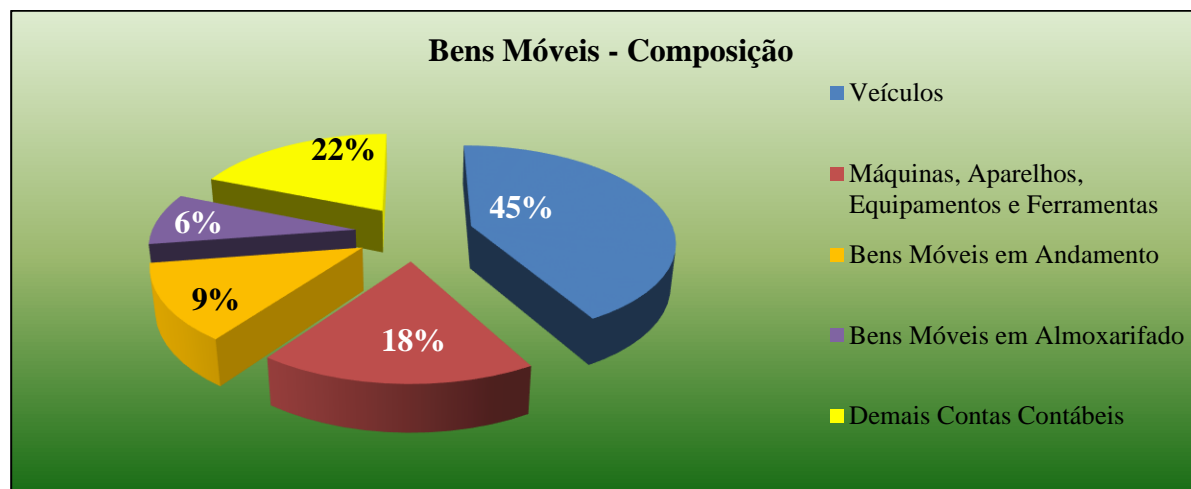
O acréscimo de 43,16% nas contas contábeis relativas aos demais Bens Móveis ocorreu, principalmente, devido à classificação de saldo contábil relativo a Viaturas Blindadas de Transporte de Pessoal (VBTP) GUARANI, adquiridas pela UG “160120 – 4º Depósito de Suprimento”, no montante de R\$ 483,4 milhões, para a Conta Contábil “12311.99.03 – Estoque em Armazéns de Terceiros a Distribuir”, tendo em vista que as viaturas se encontram armazenadas no pátio da empresa “On-Highway Brasil LTDA. – CNPJ 36.519.422/0001-15”.

Ainda com relação aos demais Bens Móveis, houve, também, acréscimo de valor em decorrência da distribuição de material permanente adquirido, destacando-se os aparelhos e equipamentos de comunicação, os equipamentos e utensílios médicos, odontológicos, laboratoriais e hospitalares, montando aproximadamente R\$ 96 milhões em investimentos.

A variação positiva dos saldos é decorrente de aquisições de novos bens visando à reestruturação da Força Terrestre.

Bens Móveis	31/12/2022	31/12/2021	AH (%)	AV (%)
Máquinas, Aparelhos, Equipamentos e Ferramentas	3.818.357.435,23	3.632.243.526,45	5,12	18,37
Bens de Informática	881.762.333,00	829.719.036,92	6,27	4,24
Móveis e Utensílios	789.863.577,47	774.237.498,42	2,02	3,80
Material Cultural, Educacional e de Comunicação	252.220.635,87	246.958.217,19	2,13	1,21
Veículos	9.436.854.330,60	8.420.930.105,08	12,06	45,39
Peças e Conjuntos de Reposição	14.499,98	159.209,50	(90,89)	0,00
Bens Móveis em Andamento	1.815.783.390,71	2.544.131.216,46	(28,63)	8,73
Bens Móveis em Almojarifado	1.329.600.693,13	1.730.915.054,72	(23,19)	6,39
Armamentos	1.048.060.499,25	935.742.187,41	12,00	5,04
Semoventes e Equipamentos de Montaria	18.743.869,21	17.225.377,98	8,82	0,09
Demais Bens Móveis	1.400.075.674,07	977.972.331,71	43,16	6,73
Total	20.791.336.938,51	20.110.233.761,86	3,39	100,00

Fonte: SIAFI 2021 e 2022



Entre as Contas Contábeis relativas a veículos, destacam-se os veículos de tração mecânica, carros de combate e aeronaves.

Em razão da classificação equivocada de saldo, houve uma variação horizontal relevante na Conta Contábil “12311.05.02 Veículos Ferroviários”, que, após as devidas diligências, será corrigida no próximo período.

A Conta Contábil “12311.05.04 – Carros de Combate” registrou um aumento de 8,68%, ocorrido em razão de novas aquisições, favorecendo 88 (oitenta e oito) Organizações Militares do Exército Brasileiro.

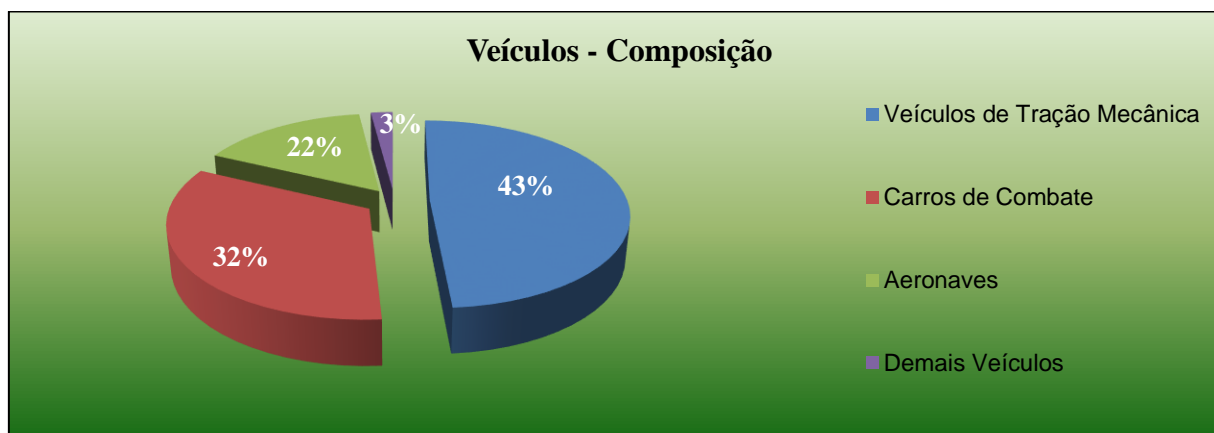
A variação da Conta Contábil “12311.05.05 – Aeronaves”, na ordem de 56,49%, ocorreu em virtude da incorporação de novos ativos, decorrente do Programa Estratégico “Aviação do Exército”.



O acréscimo de 41,43% na Conta Contábil “12311.05.06 – Embarcações”, na ordem de R\$ 38 milhões, decorreu da aquisição de embarcações para Organizações Militares localizadas em fronteiras úmidas, bem como em ambiente de selva.

Veículos	31/12/2022	31/12/2021	AH (%)	AV (%)
Veículos em Geral	110.135.125,33	82.270.931,50	33,87	1,17
Veículos Ferroviários	5.567,29	0,29	1.919.655,17	0,00
Veículos de Tração Mecânica	4.065.519.281,72	4.113.862.626,57	(1,18)	43,08
Carros de Combate	3.037.461.553,84	2.794.872.045,48	8,68	32,19
Aeronaves	2.092.995.728,67	1.337.483.979,75	56,49	22,18
Embarcações	130.737.073,75	92.440.521,49	41,43	1,39
Total	9.436.854.330,60	8.420.930.105,08	12,06	100,00

Fonte: SIAFI 2021 e 2022



Os Bens Imóveis da União, registrados no Comando do Exército, totalizam R\$ 109,3 bilhões, com destaque para os Bens de Uso Especial.

A vida útil econômica dos bens imóveis, o critério de avaliação, a mensuração e a depreciação obedecem às normas do Sistema do Patrimônio da União, com os dados registrados no SIAFI, a partir de informações do Sistema de Gerenciamento de Imóveis de Uso Especial da



MINISTÉRIO DA DEFESA
EXÉRCITO BRASILEIRO
SECRETARIA DE ECONOMIA E FINANÇAS
DIRETORIA DE CONTABILIDADE – D CONT



União (SPIUNet).

A variação positiva de 5,13% nos Bens de Uso Especial se deu, principalmente, pela reavaliação de bens imóveis sob a responsabilidade da UG “160118 – Comando da 4ª Região Militar”, acrescendo ao valor da Conta Contábil “12321.01.05 – Aquartelamentos” o montante de R\$ 4,7 bilhões.

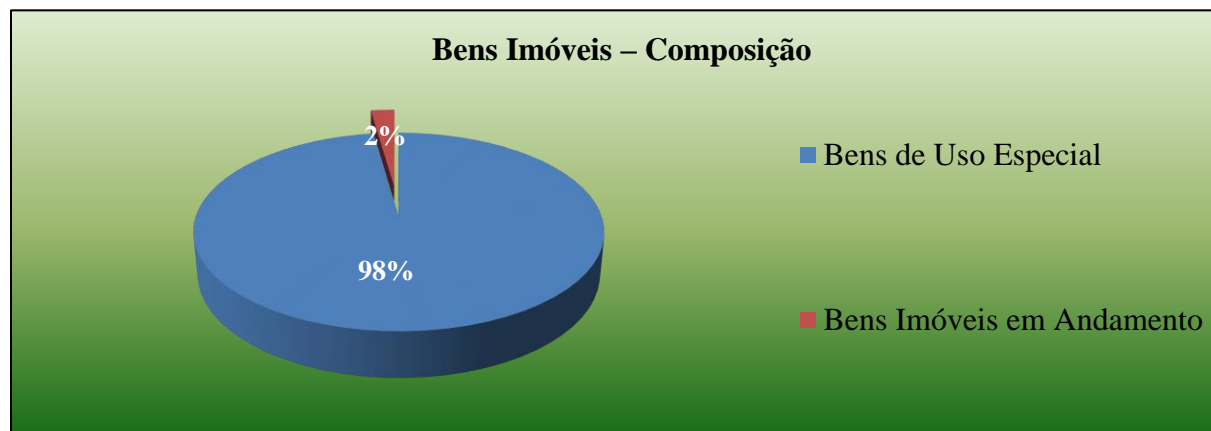
O decréscimo de 100% das contas contábeis “12321.04.00 – Bens Dominicais” e “12321.05.00 – Bens de Uso Comum do Povo” foi decorrente da baixa de valores referentes às obras concluídas de rodovias e estradas, bem como de subestações de transmissão de energia elétrica.

A variação diminutiva de 100%, ocorrida na conta contábil “12321.08.00 – Benfeitorias em propriedade de terceiros”, resultou da regularização das benfeitorias realizadas em imóveis cedidos à UG “110402 – Escola Superior de Guerra”, pela UG “160298 – Comando da 1ª Região Militar”.

Conforme já esclarecido, a redução de 82,67% na Depreciação Acumulada dos Bens Imóveis se deu em virtude dos ajustes realizados diretamente pela Secretaria do Tesouro Nacional, no SIAFI, conforme planilha encaminhada pela Secretaria do Patrimônio da União (SPU).

Bens Imóveis	31/12/2022	31/12/2021	AH%	AV%
Bens de Uso Especial	106.964.368.367,10	101.742.257.207,44	5,13	97,84
Bens Dominicais	0,00	327,55	(100,00)	0,00
Bens de Uso Comum do Povo	0,00	5.366,02	(100,00)	0,00
Bens Imóveis em Andamento	2.424.324.303,70	2.395.204.121,16	1,22	2,22
Benfeitorias em Propriedade de Terceiros	0,00	1.955.290,92	(100,00)	0,00
Instalações	3.906.617,48	3.736.079,69	4,56	0,00
Demais Bens Imóveis	82.442.560,67	97.217.638,60	(15,20)	0,08
Deprec./Acum./Amort. Acumulada - Bens Imóveis	(143.903.938,64)	(830.448.731,42)	(82,67)	(0,13)
Total	109.331.137.910,31	103.409.927.299,96	5,73	100,00

Fonte: SIAFI 2021 e 2022



Conforme demonstrado acima, os valores de Bens de Uso Especial são os mais representativos e estão relacionados, em sua maior parte, às instalações militares (Aquartelamentos).

A variação positiva, de 7,55%, nos Bens de Uso Especial do tipo Aquartelamentos, conforme já mencionado nas presentes Notas, decorreu da reavaliação de bens imóveis sob a responsabilidade da UG “160118 – Comando da 4ª Região Militar”, acrescendo à Conta Contábil o montante de R\$ 4,7 bilhões.

Bens de Uso Especial	31/12/2022	31/12/2021	AH (%)	AV (%)
Fazendas, Parques e Reservas	10.805.776.631,08	10.798.596.751,49	0,07	10,10
Terrenos, Glebas	15.181.381.021,84	15.156.661.195,49	0,16	14,19
Aquartelamentos	72.974.633.151,21	67.851.303.890,25	7,55	68,22
Imóveis de Uso Educacional	47.060.009,75	45.517.525,77	3,39	0,04
Edifícios	523.878.430,51	516.837.017,43	1,36	0,49
Complexos, Fábricas e Usinas	39.972.076,81	39.972.076,81	0,00	0,04

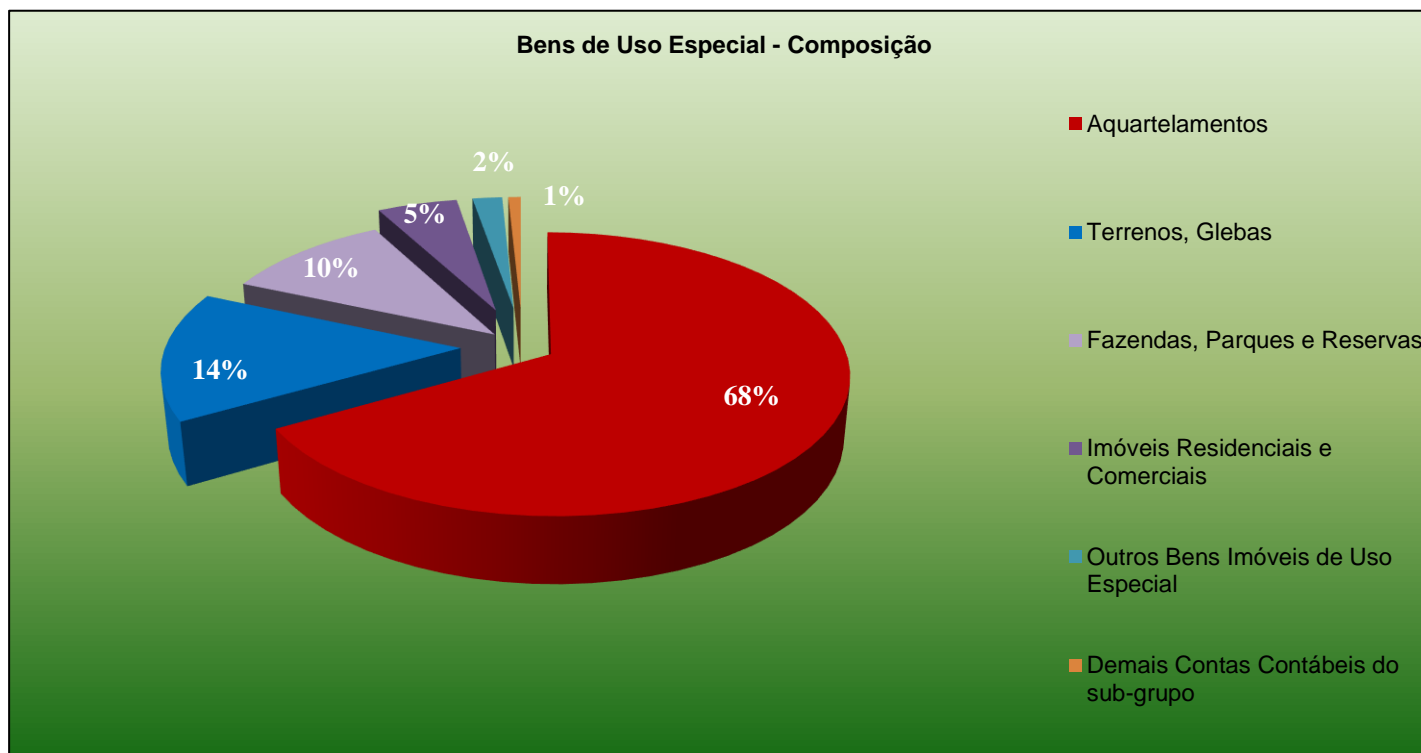


MINISTÉRIO DA DEFESA
EXÉRCITO BRASILEIRO
SECRETARIA DE ECONOMIA E FINANÇAS
DIRETORIA DE CONTABILIDADE – D CONT



Imóveis Residenciais e Comerciais	5.200.140.614,97	5.165.620.198,23	0,67	4,86
Aeroportos, Estações e Aeródromos	211.535.479,38	211.625.169,48	(0,04)	0,20
Outros Bens Imóveis de Uso Especial	1.979.990.951,55	1.956.123.382,49	1,22	1,85
Total	106.964.368.367,10	101.742.257.207,44	5,13	100,00

Fonte: SIAFI 2021 e 2022

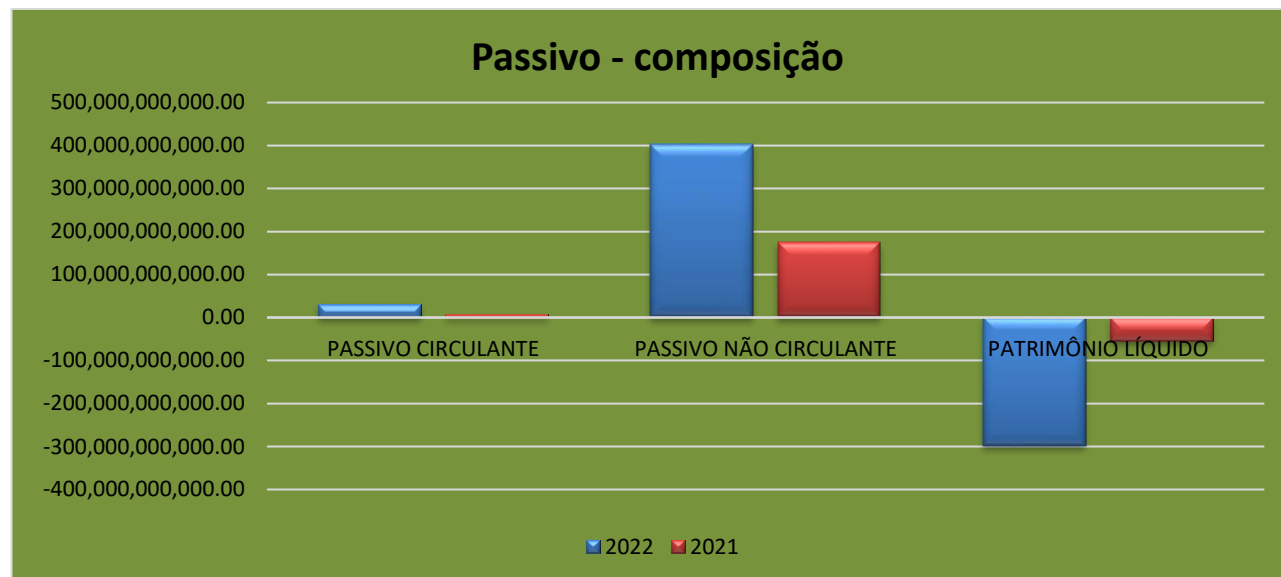




10. PASSIVO

Os órgãos Comando e Fundo de Exército possuíam em 31 Dez 22 um Passível Exigível consolidado no valor de R\$ 433.108.780.413,14, com destaque para o Passivo Não Circulante com 92,76% do exigível, principalmente, em razão do registro das provisões atuariais do Sistema de Proteção Social dos Militares das Forças Armadas (SPSMFA), Pensões Militares e Veteranos, bem como, as provisões atuariais das Pensões Especiais Militares e Anistiados Militares.

O Patrimônio Líquido apresentou o saldo deficitário no valor de R\$ 298.049.473.323,42 no exercício de 2022.





11. DEMAIS OBRIGAÇÕES A PAGAR DE CURTO PRAZO – PASSIVO CIRCULANTE

Conta Contábil		31/12/2022	31/12/2021	AH%	AV%
218810102	Retenção previdenciária - FRGPS	1.879.175,73	1.134.605,68	65,62	0,04
218810122	Retenções - empréstimos e financiamentos	158.299.837,05	140.322.453,60	12,81	3,42
218810199	Outros consignatarios	244.459.576,93	240.069.946,02	1,83	5,28
218920600	Transferências financeiras a comprovar - TED	4.121.079.145,53	4.285.394.207,06	(3,83)	88,94
Demais Contas Contábeis		107.583.570,68	139.395.401,84	(22,82)	2,32
Total		4.633.301.305,92	4.806.316.614,20	(3,60)	100,00

Fonte: SIAFI 2021 e 2022

As Demais Obrigações a Curto Prazo representam 3,43% do Passivo Total e apresentaram decréscimo de 3,60% com relação ao ano de 2021.

Neste subgrupo a maior variação percentual no período foi referente às retenções previdenciárias incidentes sobre a folha de pagamentos de empregados regidos pela Consolidação das Leis do Trabalho (CLT) ou de serviços de terceiros, asquais são recolhidas ao Fundo do Regime Geral de Previdência Social (FRGPS).

A conta contábil Transferências Financeiras a Comprovar – TED, a qual tem a função de registrar a apropriação de passivo decorrente de transferências financeiras recebidas por meio de Termo de Execução Descentralizada - TED, pendente de comprovação, possuía o saldo mais expressivo em 31 Dez 22.

A UG 160539 Comando de Operações Terrestres – COTER é responsável pela execução dos termos de parceria com valores mais significativos na força, tais como, os firmados entre os Ministérios da Defesa e da Integração e Desenvolvimento Regional para a liberação de recursos financeiros para a realização da operação pipa.



12. PASSIVO NÃO CIRCULANTE - OBRIGAÇÕES DE LONGO PRAZO

Conta Contábil		31/12/2022	31/12/2021	AH%	AV%
227910600	Provisão de pensões militares	163.802.306.210,86	174.872.844.676,40	(6,33)	40,77
227910700	Provisão de benefícios c/militares inativos	230.267.007.024,03	-	-	57,31
227910800	Provisão de pensões especiais/forças armadas	7.573.814.355,07	-	-	1,89
227910900	Provisão de anistiados das forças armadas	131.768.643,09	-	-	0,03
Demais Contas Contábeis		1.669.948,44	1.680.716,62	(0,64)	-
Total		401.776.566.181,49	174.874.525.393,02	129,75	100,00

Fonte: SIAFI 2021 e 2022

Na data base de 31 Dez 22, o Exército Brasileiro possuía o saldo de R\$401.776.566.181,49 de obrigações de longo prazo, representando 297,48% do Passivo Total, sendo a maior parte referente à apropriação das provisões atuariais do Sistema de Proteção Social dos Militares das Forças Armadas (SPSMFA), Pensões Militares e Veteranos, bem como, as provisões atuariais das Pensões Especiais Militares e Anistiados Militares.

Os valores registrados no Exército Brasileiro referente às provisões atuariais do Sistema de Proteção Social dos Militares das Forças Armadas (SPSMFA) e das Pensões Especiais Militares e Anistiados Militares, teve por base o Balancete Atuarial com a posição em 31 Dez 22, encaminhado mediante o Ofício nº 7/DFM-MF, de 17 Jan 23, da Diretoria de Finanças da Marinha(DFM), responsável pelo cálculo atuarial das Forças Armadas, bem como, os subsídios às presentes Notas Explicativas.

O cálculo e registro das provisões atuariais cumpre às recomendações dos Acórdãos nº 1.464/2022 e nº 684/2022, ambos do Plenário do Tribunal de Contas da União (TCU), e coube ao Ministério da Defesa (MD), com apoio da Diretoria de Finanças da Marinha (DFM) e do Centro de Análise de Sistemas Navais (CASNAV), o cálculo, com data focal em 31 Dez 22, das estimativas do passivo atuarial das pensões de militares, como também, dos proventos de veteranos militares, das pensões especiais de militares e dos anistiados políticos militares.



Com base nos dados fornecidos pelos Comandos Singulares, o cálculo das provisões dos direitos pecuniários descritos no subitem anterior utilizou a metodologia prevista na Norma Brasileira de Contabilidade Aplicada ao Setor Público (NBC TSP 15), em conformidade com as recomendações dos Acórdãos da Corte de Contas encimados no subitem anterior. Assim, foi utilizado o método de financiamento de Crédito Unitário Projetado (PUC) para estimar o Valor Presente Atuarial (VPA) dos referidos direitos.

MILITARES VETERANOS

As provisões de curto e longo prazo dos proventos de militares veteranos são evidenciadas em atendimento à NBC TSP 15 e às recomendações do TCU. O total estimado das referidas provisões, em 31 de dezembro de 2022, foi de R\$ 525.897.513.995,26. O referido valor representa o montante necessário para hipótese de liquidação, na data retromencionada, em uma só parcela, de todas as futuras obrigações da União, a serem pagas em um horizonte temporal de cerca de 101 anos, atinentes aos direitos pecuniários proporcionais de inatividade já adquiridos pelos atuais militares ativos, em razão de seus serviços prestados, bem como todos os direitos pecuniários de todos os atuais militares veteranos, durante todo o possível período de vida dos atuais ativos e veteranos.

Os proventos de militares veteranos têm natureza compensatória e fazem parte do Sistema de Proteção Social dos Militares das Forças Armadas (SPSMFA). Seu plano de benefício é regido pela Lei nº 6.880/1980, Medida Provisória nº 2.215-10/2001 e Lei nº 13.954/2019.

Sua regra de elegibilidade, em síntese, é materializada por duas possibilidades: (i) o atingimento do tempo de serviço militar mínimo de 35 anos para transferência para a inatividade; e (ii) a reforma, por razões de saúde.

Os proventos de militares veteranos são financiados inteiramente pelo Tesouro Nacional, sendo uma despesa Fiscal da União, sem contribuição do militar, sem contribuição patronal e sem qualquer receita de juros decorrente de capitalização. Assim, conforme o art. 53-A da Lei nº 6.880/1980, cabe ao Tesouro Nacional arcar com todos os encargos financeiros atinentes aos proventos desses militares, do mesmo modo daqueles afetos à remuneração dos militares ativos.



MINISTÉRIO DA DEFESA
EXÉRCITO BRASILEIRO
SECRETARIA DE ECONOMIA E FINANÇAS
DIRETORIA DE CONTABILIDADE – D CONT



As Tabelas que evidenciam o passivo de militares veteranos, a seguir descritas, em consonância com a recomendação 9.3.1 do Acórdão nº 1.464/2022/TCU, foram construídas, naquilo que cabe, à luz da NBC TSP 15.

Adicionalmente, ressalta-se que, no ano anterior, coube à Secretaria de Previdência do Ministério da Economia o cálculo do passivo atuarial de militares veteranos. No entanto, para o ano corrente, em razão do Acórdão nº 684/2022/TCU-Plenário, tal responsabilidade foi imputada ao MD, que, por sua vez, já dispunha de apoio técnico da DFM/CASNAV para cálculo atuarial das pensões militares. Assim, foi a primeira vez que a DFM/CASNAV calculou o passivo atuarial de militares veteranos. Dessa forma, não foi possível a elaboração de demonstrativo contábil que comparasse os anos de 2021 e 2022, sendo utilizado, como saldo de abertura do ano de 2022, o valor do passivo registrado por aquela Secretaria com data focal em 31 Dez 21.

Considerando o descrito nos parágrafos anteriores, as Tabelas a seguir evidenciam o passivo atuarial dos proventos de militares veteranos concedidos e a conceder, sem reposição de militares (massa fechada), e descrevem para o Comando do Exército, as causas da variação do passivo atuarial no ano de 2022:

Exército Brasileiro (EB):

VETERANOS EB	2022
Saldo de Abertura	216.694.943.654,83
Receitas ou Despesas de Juros	10.314.679.317,97
Custo do Serviço Corrente	2.660.016.635,27
Custo do Serviço Passado	-
Ganhos e perdas atuariais decorrentes de mudanças nas premissas demográficas e metodologia	27.367.702.765,06
Ganhos e perdas atuariais decorrentes de mudanças nas premissas financeiras	1.789.803.706,84
Pagamentos realizados no exercício 2022	-13.391.819.810,70
Saldo de fechamento	245.435.326.269,27



A partir da Tabela acima descrita, verifica-se que o passivo de militares veteranos do EB registrou variação positiva de 13,26% em relação à posição referente ao ano de 2021.

No entanto, ressalta-se que a causa que prevaleceu para a referida diferença decorreu de mudanças nas premissas demográficas e da mudança de metodologia de cálculo utilizado pela DFM/CASNAV em relação àquelas utilizadas pela Secretaria de Previdência na elaboração da estimativa do ano de 2021.

Dessa forma, a referida variação de valor não pode ser atribuída a uma tendência de crescimento desse passivo, uma vez que as alterações metodológicas foram significativas, inviabilizando o comparativo com o valor estimado no exercício anterior.

Ademais, vale ressaltar a inadequação de comparação do valor do referido passivo com o PIB anual brasileiro, uma vez que o valor representa o montante necessário para liquidar, em uma única parcela, as obrigações atinentes aos proventos de militares de um horizonte temporal de 101 anos. Ou seja, para comparar o valor contábil acima evidenciado com o PIB, seria necessário, estimar, a valor presente, o PIB do mesmo período.

Premissas atuariais e financeiras

Tábuas biométricas

a) os testes estatísticos para seleção das tábuas biométricas consideraram dados da população militar de ativos, veteranos e pensionistas de 1º de janeiro de 2017 a 31 de dezembro de 2021. O teste para seleção das tábuas biométricas foi o *Kolmogorov-Smirnov* e dentre as tábuas selecionadas, foram escolhidas para o cálculo as que geraram o menor Erro Quadrático Médio. Ressalta-se que na hipótese de rejeição dos resultados dos testes estatísticos aplicados aos dados recebidos em 2022, foram repetidas as tábuas utilizadas no cálculo do passivo atuarial das pensões de militares do ano de 2021. Tal fato ocorreu com as tábuas de mortalidade de inválidos e entrada em invalidez; e



b) a Tabela a seguir descreve as tábuas utilizadas em 2021 e 2022:

TÁBUA BIOMÉTRICA	TÁBUA 2021	TÁBUA 2022
Tábuas de mortalidade de ativos, veteranos e pensionistas do sexo masculino	RP 2000 Male -18%	AT 49 Male -47%
Tábuas de mortalidade de ativos, veteranos e pensionistas do sexo feminino	AT 71 -52%	AT 71 -42%
Tábuas de mortalidade de inválidos do sexo masculino	<i>RentiersFrancais</i> -9%	<i>RentiersFrancais</i> -9%
Tábuas de mortalidade de inválidos do sexo feminino	<i>RentiersFrancais</i> -9%	<i>RentiersFrancais</i> -9%
Tábua de entrada em invalidez (ambos os sexos)	RGPS 9902 MM -42%	RGPS 9902 MM -42%

Composição Familiar

Considerando que: (i) o estudo técnico sobre composição familiar de militares das Forças Armadas para a avaliação que calculou o passivo atuarial das pensões de militares do exercício anterior contou com dados das três Forças Armadas; (ii) em um ano não ocorrem alterações da característica de uma população; e (iii) as práticas atuariais indicam a possibilidade de realização do estudo de composição familiar a cada três anos (p. ex: inciso I, do art. 35, da Instrução Previc nº 33, de 23 de outubro de 2020); foi considerada a mesma tábua de composição familiar utilizada na avaliação atuarial das pensões de militares do exercício anterior, conforme a seguir:



a) benefícios de Pensão a Conceder: foi construída a Tábua de Composição Familiar dos militares ativos e veteranos vivos. Assim, foi estimada, para cada idade do militar, a probabilidade de deixar pensão por morte, vitalícia ou temporária; e

b) benefícios de Pensões Concedidas: dentre os beneficiários da pensão do instituidor, foi escolhido aquele que gera pensão com maior duração de tempo.

Taxa de rotatividade

Foi considerada a probabilidade de desligamento para cada idade dos militares da ativa, conforme Tabela de Rotatividade construída pela DFM/CASNAV, a partir de dados dos militares das Forças Armadas.

Taxa de juros

Considerando o valor de 17,60 para a duração do passivo dos proventos de militares veteranos, foi utilizada a taxa de juros de 4,72%, conforme Portaria nº 1.467 de 02 de junho de 2022, alterada pela Portaria nº 1.837, de 30 de junho de 2022, do Ministério do Trabalho e Previdência, a qual internaliza o item 88 da NBC TSP 15 ao considerar as Estruturas a Termo de Taxa de Juros diárias baseadas nos títulos públicos federais indexados ao Índice de Preço ao Consumidor Amplo (IPCA) para determinação das taxas de juros a serem utilizadas para cada intervalo de duração de passivo. Dessa forma, em relação a 2021, a taxa de juros foi alterada de 4,76% a.a. para 4,72% a.a.

Taxa de inflação

Não foram considerados os efeitos de inflação, haja vista que todas as variáveis financeiras seriam influenciadas por essa variável na mesma magnitude e período.

Crescimento da remuneração e proventos

a) remuneração de militares ativos: para o crescimento da remuneração de militares ativos foi considerada a Lei nº 13.954/2019, cujos efeitos financeiros se estendem até o ano de 2024. Adicionalmente aos efeitos da referida Lei, em vez de ser utilizada uma taxa única de crescimento salarial por progressão funcional, foi considerada a evolução salarial individual decorrente das promoções previstas na carreira de cada militar ativo de cada Força, inclusive as de Oficial-General; e



b) proventos de militares veteranos: para o crescimento da remuneração de militares veteranos foram considerados os efeitos da Lei nº 13.954/2019, os quais elevam os proventos individuais anuais até o ano de 2024.

Valor do benefício

Foi considerado o valor da última remuneração básica bruta do período ativo.

Reposição de militares

Não houve reposição de militares para os resultados apresentados, em razão de ter sido considerada a população militar de massa fechada, em consonância com a NBC TSP 15.

Alíquotas e Base de Contribuição

Não há contribuição para os proventos de militares veteranos, conforme descrito no subitem 2.4 deste documento.

Idade de entrada nas Forças Armadas

Foi considerada a idade resultante da diferença entre a data de ingresso na Força e a data de nascimento do militar constantes no banco de dados.

Regra de transferência para a inatividade remunerada

a) Inatividade Programável:

I) Regra Geral - militares que **não** ascenderão ao Generalato: 35 anos de serviço militar; e

II) Exceção à regra geral - militares que ascenderão ao Generalato: o seguinte tempo de serviço militar foi considerado para inativação: (i) Oficiais-Generais de duas estrelas: em média 40 anos de serviço, sendo a promoção a duas estrelas aos 36 anos de serviço; (ii) Oficiais-Generais de três estrelas: em média 44 anos de serviço, sendo a promoção a três estrelas aos 40 anos de serviço; (iii) Oficiais-Generais de quatro estrelas: em média 48 anos de serviço, sendo a promoção a quatro estrelas aos 44 anos de serviço. Ressalta-se que para promoção aos postos de Oficiais-Generais foram consideradas apenas as carreiras que permitem tal situação.



b) Inativação por invalidez: conforme probabilidades da tábua biométrica de entrada em invalidez.

Compensação Financeira entre as contribuições para a pensão militar e os regimes previdenciários

Não foi considerada em razão da falta de regulamentação do § 9º-A do art. 201 da CRFB 1988.

Horizonte Temporal avaliado

O horizonte temporal do atual cálculo abrange todo o período de vida dos atuais recebedores e dos possíveis futuros recebedores de pensões de militares, que no caso pode ser um dependente que ainda não é recebedor, uma vez que os cálculos projetam as probabilidades de constituição de futuros recebedores em função da idade do militar.

PENSÕES DE MILITARES

As provisões de curto e longo prazo das pensões de militares é uma provisão contábil evidenciada em atendimento à NBC TSP 15 e a recomendações do TCU. O total estimado das referidas provisões, em 31 de dezembro de 2022, foi de R\$ 333.683.018.624,86. O referido valor representa o montante necessário para hipótese de liquidação, em uma só parcela, na data retromencionada, de todas as futuras obrigações da União, a serem pagas em um horizonte temporal de cerca de 119 anos, atinentes aos direitos de pensão já adquiridos pelos atuais militares ativos (direito proporcional) e veteranos (direito integral), em razão de seus serviços prestados, bem como todos os direitos pecuniários de todos os atuais pensionistas, durante todo o possível período de vida dos atuais pensionistas e futuros beneficiários de pensão.

A pensão militar tem natureza compensatória e faz parte do SPSMFA. Seu plano de benefício é regido pela Lei nº 3.765/1960, Lei nº 6.880/1980, Medida Provisória nº 2.215-10/2001 e Lei nº 13.954/2019.

Sua regra de elegibilidade é materializada pelo evento de morte do militar, combinada com a existência de beneficiário do militar habilitado ao recebimento do referido direito.



MINISTÉRIO DA DEFESA
EXÉRCITO BRASILEIRO
SECRETARIA DE ECONOMIA E FINANÇAS
DIRETORIA DE CONTABILIDADE – D CONT



O financiamento da pensão militar dá-se por meio de sistema de fluxo de caixa mensal, em que existe somente a contribuição do participante, sem contribuição patronal e sem qualquer receita de juros decorrente de capitalização. No entanto, conforme o § 2º-A do art. 71 da Lei nº 6.880/1980, cabe ao Tesouro Nacional, arcar com a parcela de despesas que excede a capacidade de financiamento das contribuições dos militares e de seus pensionistas.

A Tabela que evidencia o passivo das pensões de militares, descrita a seguir, em consonância com a recomendação 9.3.1 do Acórdão nº 1.464/2022/TCU, foi construída, naquilo que cabe, à luz da NBC TSP 15.

Considerando o descrito no parágrafo anterior, a Tabela a seguir evidencia o passivo atuarial das pensões de militares concedidas e a conceder, sem reposição de militares (massa fechada), e descrevem para o Comandado Exército, as causas da variação do passivo atuarial no ano de 2022:

Exército Brasileiro (EB):

PENSÕES DE MILITARES EB	2022	2021
Saldo de Abertura	175.173.768.186,04	146.682.669.370,33
Receitas ou Despesas de Juros	8.548.479.887,48	8.023.542.014,56
Custo do Serviço Corrente	912.470.409,34	850.660.725,11
Custo do Serviço Passado	-	-
Ganhos e perdas atuariais decorrentes de mudanças nas premissas demográficas	-3.394.621.064,56	14.011.515.613,01
Ganhos e perdas atuariais decorrentes de mudanças nas premissas financeiras	4.207.064.914,42	18.908.673.392,20
Pagamentos realizados no exercício 2022	-13.795.144.436,59	-13.303.292.929,17
Saldo de fechamento	171.652.017.896,13	175.173.768.186,04



A partir da Tabela acima descrita, verifica-se que o passivo de pensões de militares do EB reduziu 2,01% em relação à posição referente ao ano de 2021.

Vale ressaltar a inadequação de comparação do valor do referido passivo com o PIB anual brasileiro, uma vez que o valor representa o montante necessário para liquidar, em uma única parcela, as obrigações atinentes às pensões de militares de um horizonte temporal de 119 anos. Ou seja, para comparar o valor contábil acima evidenciado com o PIB, seria necessário, estimar, a valor presente, o PIB do mesmo período.

Premissas atuariais e financeiras

Idem às Premissas atuariais e financeiras dos Militares Veteranos, com exceção dos seguintes pontos:

a) Taxa de juros

Considerando o valor de 17,67 para a duração do passivo das pensões de militares (em 2021 o valor foi de 17,62), foi obtida a mesma taxa de juros (4,72% a.a.) utilizada no cálculo do passivo dos proventos de militares veteranos, conforme Portaria nº 1.467 de 02 de junho de 2022, alterada pela Portaria nº 1.837, de 30 de junho de 2022, do Ministério do Trabalho e Previdência, a qual internaliza o item 88 da NBC TSP 15 ao considerar as Estruturas a Termo de Taxa de Juros diárias baseadas nos títulos públicos federais indexados ao Índice de Preço ao Consumidor Amplo (IPCA) para determinação das taxas de juros a serem utilizadas para cada intervalo de duração de passivo. Dessa forma, em relação a 2021, a taxa de juros foi alterada de 4,88% a.a. para 4,72% a.a.

b) Alíquotas e Base de Contribuição

As alíquotas de contribuição de ativos, veteranos e de pensionistas utilizadas foram as constantes no art. 3º-A da Lei nº 3.765/1960, com alterações promovidas pela Lei nº 13.954/2019.



PENSÕES ESPECIAIS DE MILITARES E ANISTIADOS MILITARES

As provisões de curto e longo prazo das pensões especiais de militares e reparações de anistiados políticos militares são evidenciadas em atendimento à NBC TSP 15 e a recomendações do TCU. O total estimado das referidas provisões, em 31 de dezembro de 2022, foi de R\$ 8.994.029.584,45 para pensões especiais e R\$ 5.325.687.415,41 para anistiados. Os referidos valores representam o montante necessário para hipótese de liquidação, na data retromencionada, em uma só parcela, de todas as futuras obrigações da União, a serem pagas em um horizonte temporal de cerca de 110 anos, atinentes aos direitos pecuniários de todos os atuais beneficiários, enquanto permanecerem vivos, bem como durante o período de vida de seus dependentes elegíveis, no caso da possibilidade de o benefício ser revertido para o dependente no caso de morte do atual recebedor.

As pensões especiais de militares e as reparações a anistiados são benefícios vinculados às Forças Armadas que não fazem parte do SPSMFA.

As pensões especiais são originadas por políticas de Estado que têm por objetivo compensar cidadãos que prestaram eventuais e relevantes serviços à defesa dos interesses nacionais. Por sua vez, as reparações a anistiados são indenizações que buscam compensar cidadãos que sofreram prejuízos causados por ações e políticas de Estado.

A regra de elegibilidade, plano de benefício e valor de tais pensões e reparações dependem da aprovação de Lei específica para atender as situações concretas que se encaixem nos pressupostos descritos nos subitens anteriores. Ou seja, as situações concretas são os fatos que elegem a indenização permanente aprovada em um dos seguintes diplomas legais: Decreto-Lei nº 8.794, de 23 de janeiro de 1946; Decreto-Lei nº 8.795, de 23 de janeiro de 1946; Lei nº 2.579, de 23 de agosto de 1955; art. 26 da Lei nº 3.765, de 4 de maio de 1960; art. 30 da Lei nº 4.242, de 17 de julho de 1963; Lei nº 5.315, de 12 de setembro de 1967; Lei nº 6.592, de 17 de novembro de 1978; Lei nº 7.424, de 17 de dezembro de 1985; Lei nº 8.059, de 4 de julho de 1990; Lei nº 8.878, de 11 de maio de 1994; e Lei nº 10.559, de 13 de novembro de 2002.

As despesas atinentes às pensões especiais e às reparações com anistiados políticos militares são financiadas pelo Tesouro Nacional e por contribuições dos beneficiários de tais indenizações, sem contribuição patronal e sem qualquer receita de juros decorrente de capitalização.



MINISTÉRIO DA DEFESA
EXÉRCITO BRASILEIRO
SECRETARIA DE ECONOMIA E FINANÇAS
DIRETORIA DE CONTABILIDADE – D CONT



O custo corrente e o custo passado das pensões especiais e de anistiados políticos militares não foram estimados em razão dos seguintes fatos: (i) o cálculo do custo corrente aplica-se somente a indivíduos na fase ativa de trabalho; e (ii) o cálculo do custo passado não se aplica por não ter ocorrido alteração do plano em relação ao ano anterior.

Adicionalmente, ressalta-se que, em razão do Acórdão nº 1.464/2022/TCU-Plenário, foi a primeira vez que foi calculado o passivo atuarial de pensões especiais de militares e reparações de anistiados políticos militares. Dessa forma, não foi possível a elaboração de demonstrativo contábil que comparasse os anos de 2021 e 2022 e que evidenciasse a decomposição das causas dos valores obtidos.

Considerando o descrito nos parágrafos anteriores, a Tabela a seguir evidencia somente os benefícios concedidos, haja vista que novas concessões de tais benefícios dependem da aprovação de nova Lei:

PENSÕES ESPECIAIS DE MILITARES	2022
Saldo de Fechamento EB	8.637.136.837,89

REPARAÇÕES DE ANISTIADOS POLÍTICOS MILITARES	2022
Saldo de Fechamento EB	148.865.742,02

Vale ressaltar a inadequação de comparação dos valores dos referidos passivos com o PIB anual brasileiro, uma vez que o valor representa o montante necessário para liquidar, em uma única parcela, as obrigações atinentes às pensões especiais de militares e anistiados políticos militares em um horizonte temporal de 110 anos. Ou seja, para comparar o valor contábil acima evidenciado com o PIB, seria necessário, estimar, a valor presente, o PIB do mesmo período.

Premissas atuariais e financeiras

Tábuas biométricas

Idem às Tábuas biométricas dos Militares Veteranos.

Composição Familiar

Idem à Composição Familiar dos Militares Veteranos.



Taxa de rotatividade

Não se aplica em razão do cálculo considerar apenas benefícios concedidos.

Taxa de juros

Considerando o valor de 8,97 para a duração do passivo de pensões especiais e reparações de anistiados políticos militares, foi utilizada a taxa de juros de 4,36%, conforme Portaria nº 1.467 de 02 de junho de 2022, alterada pela Portaria nº 1.837, de 30 de junho de 2022, do Ministério do Trabalho e Previdência, a qual internaliza o item 88 da NBC TSP 15 ao considerar as Estruturas a Termo de Taxa de Juros diárias baseadas nos títulos públicos federais indexados ao Índice de Preço ao Consumidor Amplo (IPCA) para determinação das taxas de juros a serem utilizadas para cada intervalo de duração de passivo.

Taxa de inflação

Idem à Taxa de Inflação dos Militares Veteranos.

Crescimento da remuneração e proventos

Não se aplica em razão do cálculo considerar apenas benefícios concedidos, bem como pelo fato de a Lei nº 13.954/2019 não afetar as referidas indenizações.

Valor do benefício

Foi considerado o valor individual do benefício concedido informado pelo Comando do Exército.

Reposição de militares

Não se aplica em razão do cálculo considerar apenas benefícios concedidos.

Alíquotas e Base de Contribuição

Foi considerada a contribuição de 10,5% sobre o valor recebido por cada beneficiário, conforme art. 24 da Lei nº 13.954/2019.

Idade de entrada nas Forças Armadas

Não se aplica em razão do cálculo considerar apenas benefícios concedidos, bem como em razão de as pensões especiais e reparações a anistiados políticos militares dependerem de transferência para a inatividade militar remunerada.

Regra de transferência para a inatividade remunerada

Não se aplica em razão de as pensões especiais e reparações a anistiados políticos militares dependerem de transferência para a inatividade remunerada.

Compensação Financeira entre as contribuições para a pensão militar e os regimes previdenciários

Não se aplica em razão de tais benefícios dependerem da aquisição de direitos em outros regimes.

Horizonte Temporal avaliado

Idem ao Horizonte Temporal avaliado dos Militares Veteranos.



TESTES DE SENSIBILIDADE

Os testes de sensibilidade requeridos pelo item 147 da NBC TSP 15 serão disponibilizados na Avaliação Atuarial das Forças Armadas anexa ao Projeto de Lei de Diretrizes Orçamentárias (PLDO) 2024 que será enviado, pelo Poder Executivo, ao Congresso Nacional até o fim do mês de março do corrente ano.

EVENTOS SUBSEQUENTES

Conforme disposto na NBC TSP 25 – Evento Subsequente, um evento, que ocorre entre a data das demonstrações contábeis e a data na qual é autorizada a emissão dessas demonstrações, seja favorável ou desfavorável, é chamado evento subsequente.

A seguir serão dispostos eventos que evidenciaram condições já existentes na data das demonstrações contábeis, 31/12/2022, e que ensejaram ajustes contábeis após o encerramento do exercício. Tais eventos decorreram de achados apresentados nos relatórios preliminares de auditoria financeira realizada pelo TCU ao avaliarem as Demonstrações Contábeis do Ministério da Defesa, a qual possui período de execução e conclusão posterior ao encerramento do exercício.

Em relação às obrigações decorrentes do Sistema de Proteção Social dos Militares das Forças Armadas (SPSMFA), bem como, das pensões especiais de militares e dos anistiados políticos militares, a auditoria financeira apontou que os passivos atuariais dos inativos militares foram contabilizados sem considerar a proporcionalização *pro rata* de serviços preconizados no item 70 da NBC TSP 15. Quanto aos passivos atuariais de pensões; pensões especiais militares e anistiados políticos militares, a referida reavaliação decorreu da necessidade de aperfeiçoamento do algoritmo matemático-atuarial responsável pelo cálculo.

Dessa forma, as obrigações atuariais em questão foram recalculadas, o que resultou no reconhecimento de passivos atuariais no montante de R\$ 399.499.370.460,70, em fevereiro de 2023, ante um passivo atuarial de R\$ 425.873.346.745,31, registrados nas Demonstrações Contábeis de 31/12/2022.

As tabelas a seguir detalham os ajustes contábeis do Comando do Exército.



**MINISTÉRIO DA DEFESA
EXÉRCITO BRASILEIRO
SECRETARIA DE ECONOMIA E FINANÇAS
DIRETORIA DE CONTABILIDADE – D CONT**



Tabela – Provisões Atuariais do Comando do Exército

	31/Dez/2022	Ajustes Subsequente	23/Fev/2023
Curto prazo	24.098.450.512,26	1.067.913.261,07	25.166.363.773,33
Longo prazo	401.774.896.233,05	(27.441.889.545,68)	374.333.006.687,37
Total	425.873.346.745,31	(26.373.976.284,61)	399.499.370.460,70

Fonte: Siafi, em 23/02/2023.

Tabela – Provisões de Militares Inativos por Comando

		31/Dez/2022	Ajustes Subsequente	23/Fev/2023
Comando do Exército	Curto Prazo	15.168.319.245,24	(357.041.891,48)	14.811.277.353,76
	Longo Prazo	230.267.007.024,03	(28.947.938.282,57)	201.319.068.741,46
	Total	245.435.326.269,27	(29.304.980.174,05)	216.130.346.095,22

Fonte: Siafi, em 23/02/2023.

Tabela – Provisões de Pensões de Militares

		31/Dez/2022	Ajustes Subsequente	23/Fev/2023
Comando do Exército	Curto Prazo	7.849.711.685,27	1.424.071.934,53	9.273.783.619,80
	Longo Prazo	163.802.306.210,86	1.224.536.875,51	165.026.843.086,37
	Total	171.652.017.896,13	2.648.608.810,04	174.300.626.706,17

Fonte: Siafi, em 23/02/2023.

Tabela – Provisões de Pensões Especiais de Militares

		31/Dez/2022	Ajustes Subsequente	23/Fev/2023
Comando do Exército	Curto Prazo	1.063.322.482,82	0	1.063.322.482,82
	Longo Prazo	7.573.814.355,07	277.962.620,02	7.851.776.975,09
	Total	8.637.136.837,89	277.962.620,02	8.915.099.457,91

Fonte: Siafi, em 23/02/2023.



Tabela – Provisões - Anistiados Políticos Militares

		31/Dez/2022	Ajustes Subsequente	23/Fev/2023
Comando do Exército	Curto Prazo	17.097.098,93	883.218,02	17.980.316,95
	Longo Prazo	131.768.643,09	3.549.241,36	135.317.884,45
	Total	148.865.742,02	4.432.459,38	153.298.201,40

Fonte: Siafi, em 23/02/2023.

13. PATRIMÔNIO LÍQUIDO

Conta Contábil		31/12/2022	31/12/2021	AH%	AV%
-	Resultado do Exercício	(27.102.759.652,74)	(26.064.887.399,19)	3,98	9,09
237110201	Superavits ou déficits exercicios anteriores	(317.674.837.164,59)	(28.119.794.256,32)	1029,72	106,58
237110300	Ajustes de exercicios anteriores	46.728.123.493,91	(204.801.923,16)	(22.916,25)	(15,68)
Total		(298.049.473.323,42)	(54.389.483.578,67)	447,99	100,00

Fonte: SIAFI 2021 e 2022

Este subgrupo representa (220,68)% do Passivo Total e apresentou o Resultado do Exercício deficitário de R\$ 27.102.759.652,74, proveniente da diferença entre as Variações Patrimoniais Aumentativas (VPA) e Variações Patrimoniais Diminutivas (VPD).

A Conta Contábil Ajustes de Exercícios Anteriores registra o saldo decorrente de efeitos da mudança de critério contábil ou da retificação de erro imputável a determinado exercício anterior e que não possam ser atribuídos a fatos subsequentes, os registros nesta conta em 2022 são provenientes majoritariamente do registro da provisão das pensões militares, atendendo determinação no Ofício Circular nº 244/SEORI/SG-MD, de 15 Mar 22, o qual foi identificado pelo TCU uma subavaliação dos valores provisionados em 2021, razão pela qual houve a necessidade do registro de ajustes contábeis no exercício de 2022, conforme esclarecimentos constantes do Despacho nº 30/DIREM/DEPES/SEPESD/SG-MD, de 14 Mar 22.



14. ATIVO E PASSIVO FINANCEIRO

Órgãos		Ativo financeiro	Passivo financeiro	Déficit/ Superávit financeiro
52121	Comando do exército	3.772.301.741,74	6.077.760.978,84	(2.305.459.237,10)
52904	Fundo do exército	2.324.450.457,00	469.283.425,55	1.855.167.031,45
Total		6.096.752.198,74	6.547.044.404,39	(450.292.205,65)

Fonte: SIAFI 2022

O Déficit/Superávit Financeiro evidencia a sobra ou a falta de recursos financeiros para pagar as obrigações de curto prazo assumidas.

O Comando do Exército apresentou déficit financeiro no ano de 2022 de R\$ 2.305.459.237,10 que absorveu o superávit gerado pelo Fundo do Exército no mesmo ano de R\$ 1.855.167.031,45, com resultado consolidado final negativo de R\$ 450.292.205,65.

15. PASSIVO PERMANENTE

O órgão Comando do Exército teve obrigações no final de 2022 com o saldo de R\$ 420.207.595.801,48 e o Fundo do Exército de R\$ 639.040,94, perfazendo o valor consolidado de R\$ 420.208.234.842,42 sem cobertura orçamentária, devidamente comprovados pelo ordenador de despesa.

As Setoriais Contábeis do Exército têm orientado suas Unidades Gestoras para o reconhecimento de passivos sem suporte orçamentário, ou seja, o registro de obrigação reconhecida na data em que tomou conhecimento, independentemente, de provisão orçamentária para atendê-la, conforme o Manual SIAFI 021140 - Reconhecimento de Passivos, a qual estará sujeita a processo de pagamento de Despesa de Exercícios Anteriores (DEA), quando âmbito do Exército Brasileiro é regulado pela Portaria - C Ex nº 1.746, de 19 Mai 22.



16. OBRIGAÇÕES CONTRATUAIS A EXECUTAR

Órgãos	31/12/2022	31/12/2021	AH(%)	AV(%)
Comando do Exército	7.395.090.802,12	6.726.533.778,32	9,94	90,46
Fundo do Exército	780.036.125,14	619.075.656,62	26,00	9,54
Total	8.175.126.927,27	7.345.609.434,94	11,29	100,00

Fonte: SIAFI 2021 e 2022

O Comando do Exército detém 90,46% do saldo total, o qual está relacionado ao fornecimento de bens, seguido pela prestação de serviço, visando à execução de despesas, em sua grande parte, referentes aos Programas Estratégicos do Exército (PEE). Os maiores contratos foram celebrados com os fornecedores abaixo:

Fornecedores	31/12/2022	31/12/2021	AH (%)	AV (%)
CNH Industrial Brasil Ltda.	4.399.866.051,76	4.328.363.744,35	1,65	53,82
Avibras Industrial Aeroespacial S A	221.183.976,29	221.183.976,29	0,00	2,71
Helicopteros do Brasil S/A	216.373.569,09	161.629.578,32	33,87	2,65
Demais fornecedores	3.337.703.330,12	2.634.432.135,98	26,70	40,83
Total	8.175.126.927,26	7.345.609.434,94	11,29	100,00

Fonte: SIAFI 2021 e 2022

Com o Fornecedor CNH Industrial Brasil LTDA foi contratada a entrega de viaturas blindadas de transporte de pessoal e ferramental da viatura Guarani. Com o Fornecedor Avibras Industria Aeroespacial SA foi contratado a aquisição de viaturas do sistema Astros 2020. Com o Fornecedor Helicópteros do Brasil S/A foi contratado o projeto de reconstrução e modernização de 36 helicópteros Esquilos e fornecimento de componentes das referidas aeronaves.



17. DEMONSTRAÇÃO DAS VARIAÇÕES PATRIMONIAIS

A Variação Patrimonial Aumentativa acumulou saldo de R\$ 408.135.402.456,74 no ano de 2022, evidenciando aumento de 229,50% devido ao aumento das Transferências e Delegação Recebidas e reversão da provisão atuarial das Pensões Militares. A Variação Patrimonial Diminutiva apresentou o saldo de R\$ 435.238.162.109,44 em 2022, evidenciando o aumento de 190,29%, devido ao aumento das Transferências e Delegação Concedidas e da constituição das provisões atuariais do Sistema de Proteção Social dos Militares da Forças Armadas (SPSMFA) e de Pensões Especiais e Ansitados Militares.

Em 2022, o resultado patrimonial apurado foi de R\$27.102.759.652,70 (deficitário), o qual foi incorporado ao Patrimônio Líquido como Resultado do Exercício, e quando comparado ao ano 2021 no valor de R\$ 26.064.887.399,29 (deficitário) teve uma variação negativa 3,98%.

18. IMPOSTOS, TAXAS E CONTRIBUIÇÃO DE MELHORIA

Neste Subgrupo o saldo acumulado em 2022 foi de R\$ 190.869.776,16 e em 2021 de R\$ 125.886.642,53. Apresentou uma elevação de 51,62%, resultante das taxas arrecadas em razão do poder de polícia da Força.

19. CONTRIBUIÇÕES SOCIAIS

O Subgrupo apresentou um saldo acumulado em 2022 de R\$4.418.562.168,99 e em 2021 de R\$ 4.253.430.096,28, resultando em elevação de 3,88%, é relativo às contribuições para custeio de pensões militares. O subgrupo em questão detém 1,08% das Variações Patrimoniais Aumentativas.



20. EXPLORAÇÃO E VENDA DE BENS, SERVIÇOS E DIREITOS

O Subgrupo compreende as variações patrimoniais aumentativas auferidas com a exploração de bens e serviços, que resultem em aumento do patrimônio líquido, independentemente de ingresso, segregando-se a venda bruta das deduções como devoluções, abatimentos e descontos comerciais concedidos, e contribuiu com 0,11% das Variações Patrimoniais Aumentativas com o saldo acumulado em 2022 de R\$463.598.311,05 e em 2021 de R\$ 441.869.629,99, com o registro do aumento de 4,92%.

21. VARIAÇÕES PATRIMONIAIS AUMENTATIVAS FINANCEIRAS

O Subgrupo compreende o somatório das variações patrimoniais aumentativas com operações financeiras, compreendendo descontos obtidos, juros auferidos, prêmio de resgate de títulos e debêntures, entre outros, e representou 0,19% das Variações Patrimoniais Aumentativas. O Saldo de R\$ 797.943.658,03 e de R\$ 597.645.890,80 nos anos de 2022 e 2021, respectivamente, demonstrou aumento de 33,51% em comparação com 2021. O maior saldo do subgrupo foi a Variação Cambial, que evidencia as variações da nossa própria moeda em relação aos índices ou coeficientes aplicáveis por dispositivo legal ou contratual, e a variação do valor da nossa moeda em relação as moedas estrangeiras.

22. TRANSFERÊNCIA E DELEGAÇÕES RECEBIDAS

Conta Contábil	31/12/2022	31/12/2021	AH%	AV%
Doações/transferências recebidas	5.649.571.724,99	5.351.841.600,29	5,56	1,48
Transferências voluntárias	18.944.757,00	18.575.398,39	1,99	0,00
Repasso recebido	52.904.314.578,01	50.772.837.696,19	4,20	13,87
Sub-repasso recebido	53.119.459.286,70	51.117.046.453,60	3,92	13,93
Transferências recebidas para pgto de RP	4.172.422.882,14	3.715.081.117,73	12,31	1,09
Movimentações de Variação Patrim. Aumentativa	263.874.320.366,45	438.829.305,59	60.031,43	69,20
Demais Contas Contábeis	1.562.879.999,32	1.496.458.835,09	4,44	0,41
Total	381.301.913.594,61	112.910.670.406,89	237,70	100,00

Fonte: SIAFI 2021 e 2022



O Subgrupo contribuiu com 93,42% das Variações Patrimoniais Aumentativas em 2022. A conta contábil de Movimentações de Variação Patrimonial Aumentativa apresentou o maior saldo e variação percentual no período, decorrentes da incorporação de ativo e desincorporação de passivo e das rotinas de transferências de saldos patrimoniais entre Unidades Gestoras, sem impacto no balanço financeiro.

O Repasse Recebido compreende o financeiro recebido de outros órgãos em razão da LOA e o sub-repasse a transferência financeira entre as UG do órgão para cobrir o Orçamento da LOA, os destaques e os restos a pagar.

23. VALORIZAÇÃO E GANHOS C/ ATIVOS E DESINCORPORAÇÃO DE PASSIVO

Conta Contábil	31/12/2022	31/12/2021	AH%	AV%
Ganhos com desincorporação de passivos	1.390.637.746,38	2.404.588.955,90	(42,17)	17,12
Outros ganhos com incorporação de ativo	1.485.900.360,59	1.191.438.577,20	24,71	18,29
Reavaliação de bens imóveis	5.206.193.639,95	555.184.207,74	837,74	64,09
Demais Contas Contábeis	41.121.053,10	39.987.815,89	2,83	0,51
Total	8.123.852.800,02	4.191.199.556,73	93,83	100,00

Fonte: SIAFI 2021 e 2022

O Subgrupo compreende a reavaliação e ganhos de ativos e representou 2,00% das Variações Patrimoniais Aumentativas em 2022, e o saldo mais expressivo e de maior variação percentual é da conta contábil reavaliação de bens imóveis, a qual registra a variação patrimonial aumentativa relativa a adoção do valor de mercado ou de consenso entre as partes, quando esses forem superiores ao valor líquido contábil.

A variação percentual na conta contábil reavaliação de bens imóveis se deu, principalmente, pela atualização do valor do metro quadrado de bem imóvel sob a responsabilidade da UG 160118 – Comando da 4ª Região Militar (RIP 5049000155004), com o acréscimo de valor de R\$ 4.713.468.310,13.



24. OUTRAS VARIAÇÕES PATRIMONIAIS AUMENTATIVAS

Conta Contábil		31/12/2022	31/12/2021	AH%	AV%
499610100	Indenizações	20.454.912,29	22.985.008,03	(11,01)	0,16
499610200	Restituições	76.592.904,73	25.813.800,36	196,71	0,60
499910100	VPA decorrente de fatores geradores diversos	1.364.456.770,03	1.292.222.541,49	5,59	10,63
497110100	Reversão de provisões	11.371.461.975,18	-	-	88,57
Demais Contas Contábeis		5.695.585,65	3.683.346,88	54,63	0,04
Total		12.838.662.147,88	1.344.704.696,76	854,76	100,00

Fonte: SIAFI 2021 e 2022

Este subgrupo compreende o somatório das demais Variações Patrimoniais Aumentativas não incluídas nos grupos anteriores, representando 3,14% das Variações Patrimoniais Aumentativas no ano de 2022. A conta contábil com o saldo mais expressivo é a que registra a reversão de provisões, particularmente, a reversão da provisão atuarial de Pensões Militares. A conta contábil que apresentou a maior variação percentual no período foi a de restituições, que registra a devolução de recursos por Guia de Recolhimento da União, tais como, Ajuda de Custo e diárias. A conta contábil VPA Decorrente de Fatores Geradores Diversos, refere-se à arrecadação de receita pelo Fundo do Exército, tais como: concursos públicos da Força, indenizações de serviços de identificação, venda de manuais, entre outros.

25. PESSOAL, ENCARGOS, BENEFÍCIOS PREVIDENCIÁRIOS E ASSISTENCIAIS

Conta Contábil		31/12/2022	31/12/2021	AH%	AV%
321310100	Proventos - pessoal militar	9.130.103.976,57	8.536.794.424,91	6,95	19,23
322310100	Pensões militares	12.194.163.176,34	12.329.064.822,10	(1,09)	25,68
311310100	Vencimentos e salários	8.496.869.973,22	8.637.181.111,94	(1,62)	17,90
Demais contas contábeis		17.655.188.490,02	16.606.837.169,39	6,31	37,19
Total		47.476.325.616,14	46.109.877.528,34	2,96	100,00

Fonte: SIAFI 2021 e 2022



A soma dos subgrupos contribuiu com 10,90% das Variações Patrimoniais Diminutivas, compreendem as Variações Patrimoniais Diminutivas relativas a remuneração do pessoal ativo civil ou militar, as aposentadorias, pensões, reformas, reserva remunerada do Sistema de Proteção Social dos Militares das Forças Armadas (SPSMFA), e outros benefícios previdenciários de caráter contributivo do Regime Próprio da Previdência Social (RPPS) e do Regime Geral da Previdência Social (RGPS).

26. USO DE BENS, SERVIÇOS E CONSUMO DE CAPITAL FIXO

Conta Contábil		31/12/2022	31/12/2021	AH%	AV%
333110100	Depreciação de bens móveis	813.710.778,34	765.533.312,16	6,29	13,47
332310100	Serviços técnicos profissionais	1.688.939.278,19	1.679.132.971,91	0,58	27,96
331110100	Consumo de materiais estocados - almoxarifado	1.497.340.957,14	1.393.589.053,53	7,44	24,79
Demais contas contábeis		2.040.645.889,24	1.943.301.830,47	5,01	33,78
Total		6.040.636.902,90	5.781.557.168,08	4,48	100,00

Fonte: SIAFI 2021 e 2022

Este subgrupo compreende o somatório das Variações Patrimoniais Diminutivas com manutenção e operação da máquina pública, exceto despesas com pessoal e encargos que são registradas em grupo específico, e representou 1,39% das Variações Patrimoniais Diminutivas no ano de 2022.

Para cumprir sua missão constitucional a Força Terrestre realizou gastos, dentre outros, com material de consumo (almoxarifado), utilização de serviços técnicos profissionais, bem como, com a redução do valor de bens móveis pelo desgaste ou perda de utilidade, ação da natureza ou obsolescência.



27. VARIAÇÕES PATRIMONIAIS DIMINUTIVAS FINANCEIRAS

Conta Contábil		31/12/2022	31/12/2021	AH%	AV%
344110100	Descontos financeiros concedidos	3.117.968,44	2.270.110,92	37,35	0,58
342310100	Juros de mora	305.270,15	165.192,34	84,80	0,06
343210200	Variacoes cambiais de divida contratual	845.784,79	765.680,26	10,46	0,16
343910200	Outras variacoes cambiais	536.799.049,54	487.450.119,09	10,12	99,05
Demais contas contábeis		883.549,37	9.052.015,25	-	0,16
Total		541.951.622,29	499.703.117,86	8,45	100,00

Fonte: SIAFI 2021 e 2022

Este subgrupo compreende as Variações Patrimoniais Diminutivas com operações financeiras, tais como, juros incorridos, descontos concedidos, comissões, despesas bancárias e correções monetárias, representou 0,12% do total das Variações Patrimoniais Diminutivas no ano de 2022. A conta contábil Outras Variações Cambiais possui o saldo mais expressivo e registra a variação do valor da nossa moeda em relação as moedas estrangeiras, com exceção da divida contratual externa e mobiliária.

28. TRANSFERÊNCIAS E DELEGAÇÕES CONCEDIDAS

Conta Contábil		31/12/2022	31/12/2021	AH%	AV%
359120100	Doações/transferências concedidas	5.479.060.292,09	5.345.680.905,37	2,50	1,65
351120300	Sub-repasse concedido	53.119.459.286,64	51.117.046.453,62	3,92	15,99
351220300	Movimento de saldos patrimoniais	6.246.568.125,87	5.905.903.152,79	5,77	1,88
351220500	Movimentações de variação patrim.diminutiva	263.875.889.408,99	441.123.976,09	59.718,99	79,42
Demais contas contábeis		3.515.538.063,68	3.258.591.115,73	7,89	1,06
Total		332.236.515.177,28	66.068.345.603,60	402,87	100,00

Fonte: SIAFI 2021 e 2022



Estesubgrupo compreende o somatório das transferências e execuções orçamentárias delegadas, e representou 76,33% das Variações Patrimoniais Diminutivas no ano de 2022.

A conta contábil com saldo mais expressivo e de maior variação percentual no período foi a de Movimentações de Variação Patrimonial Diminutiva decorrentes da desincorporação de ativo e incorporação de passivo e das rotinas de transferências de saldos patrimoniais entre Unidades Gestoras, sem impacto no balanço financeiro.

29. DESVALORIZAÇÃO E PERDA DE ATIVOS E INCORPORAÇÃO DE PASSIVO

Conta Contábil		31/12/2022	31/12/2021	AH%	AV%
365110100	Desincorporação de ativos	765.603.225,19	534.093.271,66	43,35	22,72
364120100	Incorporação de passivos	2.480.111.173,86	2.397.157.911,52	3,46	73,59
363110100	Perdas involuntárias de bens moveis	89.553.035,11	98.313.693,84	(8,91)	2,66
Demais contas contábeis		34.984.121,62	50.423.988,92	(30,62)	1,04
Total		3.370.251.555,79	3.079.988.865,94	9,42	100,00

Fonte: SIAFI 2021 e 2022

O Subgrupo compreende a Variação Patrimonial Diminutiva com desvalorização e perdas de ativos, nos casos de reavaliação, redução a valor recuperável, com provisões para perdas, perdas com alienação e perdas involuntárias, bem como, a incorporação de passivos e desincorporação de ativos. Representa 0,77% do saldo das Variações Patrimoniais Diminutivas no ano de 2022.

As contas contábeis mais expressivas são as de Desincorporação de ativos e Incorporação de passivos.



30. TRIBUTÁRIAS

Conta Contábil		31/12/2022	31/12/2021	AH%	AV%
372120400	Obrigações patronais s/ serviços de pes. fis.	19.066.874,92	16.662.737,96	14,43	81,30
372310100	Contribuicao p/ serviço iluminação pública	2.186.772,91	2.025.680,61	7,95	9,32
371210100	Taxas	1.973.835,00	3.333.210,25	(40,78)	8,42
Demais contas contábeis		224.298,47	263.995,57	(15,04)	0,96
Total		23.451.781,30	22.285.624,39	5,23	100,00

Fonte: SIAFI 2021 e 2022

O saldo mais expressivo neste subgrupo das Variações Patrimoniais Diminutivas é das contribuições previdenciárias sobre serviços de terceiros pessoas físicas, contratadas para a execução de serviços sem vínculo com a administração.

31. OUTRAS VARIAÇÕES PATRIMONIAIS DIMINUTIVAS

Conta Contábil		31/12/2022	31/12/2021	AH%	AV%
397910100	VPD de outras provisões	45.376.096.879,62	28.190.175.306,07	60,96	99,62
Demais contas contábeis		172.932.574,13	178.361.104,95	(3,04)	0,38
Total		45.549.029.453,75	28.368.536.411,02	60,56	100,00

Fonte: SIAFI 2021 e 2022

O Subgrupo compreende o somatório das Variações Patrimoniais Diminutivas não incluídas nos grupos anteriores, e detém 10,46% das Variações Patrimoniais Diminutivas no ano de 2022, com destaque para a VPD de outras provisões, que registra a constituição de provisões de passivos de prazo ou de valor incertos não classificadas anteriormente.

O saldo da conta contábil é constituído integralmente pela apropriação das provisões atuariais do Sistema de Proteção Social dos Militares das Forças Armadas (SPSMFA), as Pensões Militares e de Veteranos, e as provisões de Pensões Especiais e de Anistiados Militares. A diferença percentual no período se justifica pelo fato do Comando do Exército registrar apenas a provisão das Pensões Militares até o ano de 2021, as demais eram registradas



no Ministério da Economia.

32. DESPESAS ORÇAMENTÁRIAS

Órgãos Responsáveis pelos Créditos Orçamentários		Dotação Atualizada	Despesas Empenhadas	Despesas Liquidadas	Despesas Pagas
52121	Comando do Exército	52.524.245.586,92	52.255.981.242,09	49.959.797.802,74	47.047.085.450,87
52904	Fundo do Exército	2.580.363.634,00	2.467.604.760,40	2.069.665.009,76	2.019.640.121,10
13000	Justica Militar	-	212.219,40	59.321,39	59.321,39
14000	Justica Eleitoral	-	45.231.595,34	44.264.519,25	41.448.464,62
20101	Presidencia da Republica	-	853.201,05	603.797,52	603.797,52
20603	Superintendencia da zona franca de Manaus	-	416.373,65	101.583,40	97.213,57
20701	Inst.bras.do meio amb.e dos rec.nat.renovav.	-	72.867,69	41.200,10	41.200,10
26000	Ministerio da Educacao	-	16.848.347,68	2.650.069,62	2.649.617,95
26258	Universidade Tecnologica Federal do Parana	-	245,73	245,73	245,73
26275	Fundacao Universidade Federal do Acre	-	1.114.826,62	570.447,60	560.664,80
26290	Inst.Nacional de Est.e Pesquisas Educacionais	-	740.922,27	382.932,05	374.207,92
26291	Fund. Coord.de Aperf.de Pessoal nivel superior	-	111.011,44	111.011,44	111.011,44
26298	Fundo Nacional de Desenvolvimento da Educacao	-	818.320,39	765.197,55	765.197,55
26402	Inst.Fed.de Educ.,Cienc.e Tec.de Alagoas	-	450,51	-	-
26405	Inst.Fed.de Educ.,Cienc.eTec..doCeara	-	457,35	457,35	457,35
26422	Inst.Fed.de Educ.,Cienc.eTec..Catarinense	-	819,10	819,10	819,10
26426	Inst.Fed.de Educ.,Cienc.e Tec.do Amapa	-	199,30	199,30	
26434	Inst.Fed.de Educ.,Cienc.eTec..Fluminense	-	245,73	245,73	245,73
29209	Valec-engenharia, construcoes e ferrovias s/a	-	11.000.000,00	4.555.596,72	4.555.596,72
30108	Policia Federal/mjps	-	1.127,10	-	-
30912	Fundo Nacional Antidrogas	-	1.167.095,30	360.875,57	358.129,07
36000	Ministerio da Saude	-	31.034.010,13	26.859.630,99	2.752.247,87
36201	Fundacao Oswaldo Cruz	-	107.756,06	107.756,06	107.756,06
39252	Depto. nac. de infra-estrutura de transportes	-	157.669.752,72	79.181.410,22	77.757.125,41



MINISTÉRIO DA DEFESA
EXÉRCITO BRASILEIRO
SECRETARIA DE ECONOMIA E FINANÇAS
DIRETORIA DE CONTABILIDADE – D CONT



41000	Ministerio das Comunicacoes	-	3.888.977,75	-	-
52000	Ministerio da Defesa	-	231.150.979,00	98.703.345,50	97.043.418,27
52111	Comando da Aeronautica	-	1.699.886,94	95.121,01	95.121,01
52131	Comando da marinha	-	84.989,17	82.281,15	60.416,53
52132	Comando da Marinha - fundo naval	-	5.422.926,77	2.468.822,58	2.378.248,31
52221	Industria de Material belico do Brasil	-	66.915,35	38.215,52	38.215,52
52222	Fundacao Osorio	-	24.200,94	14.413,26	14.413,26
52911	Fundo Aeronautico	-	3.751.450,09	3.342.073,04	3.322.383,04
53000	Ministerio do Desenvolvimento Regional	-	509.490.061,31	434.372.409,19	430.103.047,85
55000	Ministerio da Cidadania	-	23.343.795,88	18.166.093,48	16.688.052,65
60000	Gabinete da vice-presidencia da republica	-	206.863,73	146.877,73	146.877,73
62901	Fundo Nacional de Aviacao Civil	-	39.828.639,00	23.672.259,26	23.554.340,42
Total			55.104.609.220,92	52.771.182.040,91	49.772.413.426,46

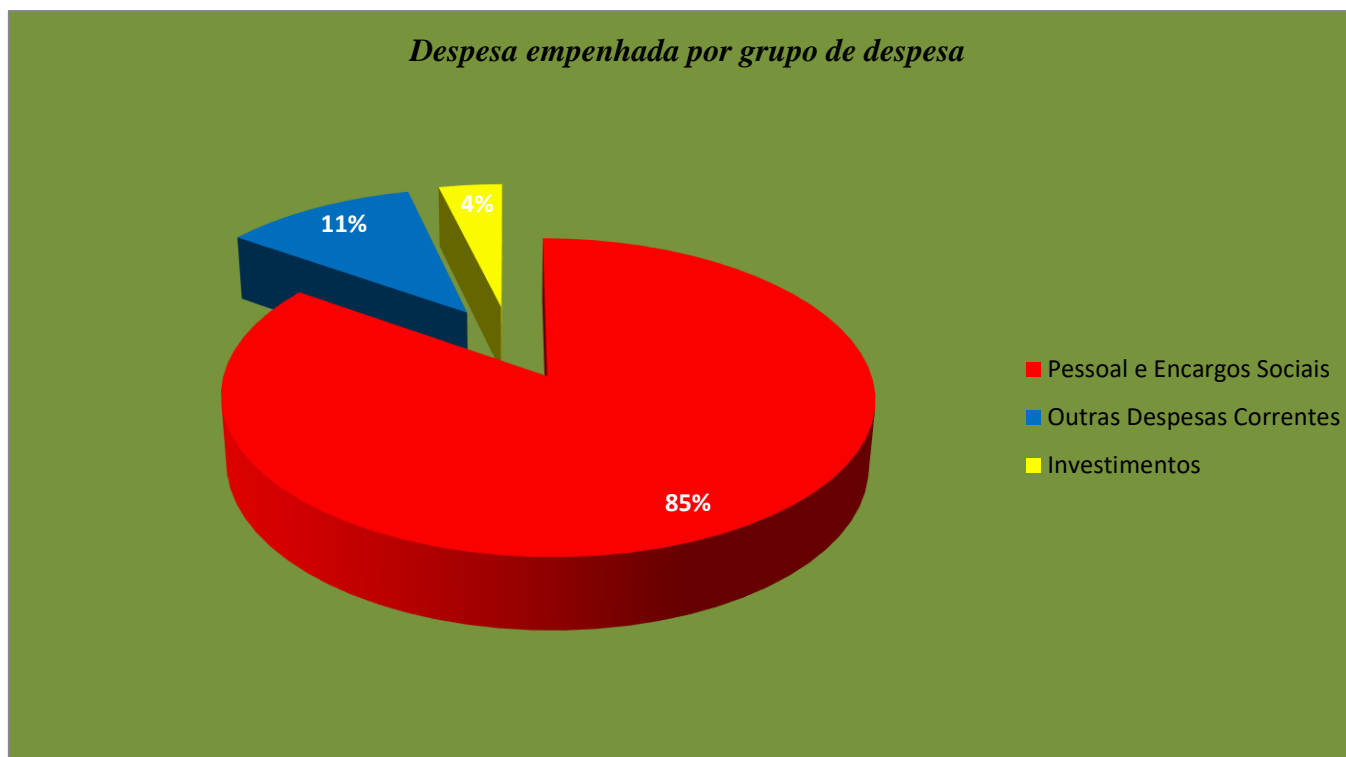
Fonte: SIAFI 2022

O Comando e o Fundo do Exército empenharam R\$ 54.723.586.002,49 do seu orçamento de R\$ 55.104.609.220,92, sendo R\$ 1.086.361.530,49 do orçamento de outros órgãos mediante assinatura de instrumentos de parcerias.

Observa-se abaixo a execução das despesas orçamentárias detalhada a nível de grupo de despesa.

Detalhamento da Execução da Despesa Orçamentária		Despesas Empenhadas	Despesas Liquidadas	Despesas Pagas
Despesas correntes	Pessoal e Encargos Sociais	53.439.800.230,72	46.236.744.537,75	43.474.222.802,18
	Outras Despesas Correntes	7.200.792.112,63	5.525.522.694,67	5.323.736.671,83
Despesas de capital	Investimentos	2.370.147.302,27	1.008.914.808,48	974.453.952,44
Total		55.809.947.532,99	52.771.182.040,90	49.772.413.426,46

Fonte: SIAFI 2022



Das despesas empenhadas, 85% estão relacionadas à Pessoal e Encargos Sociais (pagamento a pessoal ativo, inativo e pensionista), 11% para o funcionamento das organizações militares e 4% para aquisição de bens e serviços incorporáveis ao patrimônio do Exército Brasileiro.

São inscritas em Restos a Pagar as despesas empenhadas no ano de 2022, as quais não foram pagas e serão liquidadas e/ou pagas a partir do ano de 2023.

A inscrição total em Restos a Pagar Processado (liquidada menos paga) totalizou R\$ 2.998.768.614,45, e Restos a Pagar Não Processado (empenhada menos liquidada) o saldo de R\$ 3.038.765.492,09.



Do saldo inscrito em 31 Dez 22 em Restos a Pagar Processados no valor de R\$ 2.998.768.614,45, R\$ 2.762.521.735,57 destinam-se ao pagamento de pessoal ativo, inativo e pensionista, ocorrido logo no início do mês de janeiro de 2023, restando ainda R\$ 236.246.878,88 para pagamento de outras despesas orçamentárias, com destaque para os fornecedores.

Com relação aos Restos a Pagar inscritos em exercícios anteriores e executados no ano de 2022, são discriminados a seguir:

Tipo	Inscritos em exercícios anteriores	Liquidados em 2022	Pagos em 2022	Cancelados em 2022	Pendentes de execução ou cancelamento a partir de 2023
Restos a Pagar Não Processados	2.918.465.130,55	2.316.283.946,05	2.283.330.700,70	191.034.620,65	444.099.809,20
Restos a Pagar Processados e Não Processados Liquidados	3.194.549.427,82	-	3.192.104.368,73	1.414.084,29	1.030.974,80
Total	6.113.014.558,37	2.316.283.946,05	5.475.435.069,43	192.448.704,94	445.130.784,00

Fonte: SIAFI 2022

