



MINISTÉRIO DA DEFESA
EXÉRCITO BRASILEIRO
SECRETARIA DE ECONOMIA E FINANÇAS
DIRETORIA DE CONTABILIDADE – D CONT



Relatório Contábil do Exército Brasileiro 2020



Sumário

DECLARAÇÃO DO CONTADOR CONSOLIDADA DE 2020.....	4
BALANÇO PATRIMONIAL	5
DEMONSTRAÇÃO DAS VARIAÇÕES PATRIMONIAIS	8
BALANÇO FINANCEIRO	10
DEMONSTRAÇÕES DOS FLUXOS DE CAIXA	13
DEMONSTRAÇÃO DAS MUTAÇÕES DO PATRIMÔNIO LÍQUIDO	16
BALANÇO ORÇAMENTÁRIO.....	17
1. INFORMAÇÕES GERAIS	20
2. APRESENTAÇÃO DAS DEMONSTRAÇÕES FINANCEIRAS	21
3. SUMÁRIO DAS PRINCIPAIS PRÁTICAS CONTÁBEIS	21
4. ATIVO	23
5. CAIXA E EQUIVALENTES DE CAIXA.....	24
6. CRÉDITOS A CURTO PRAZO.....	25
7. ESTOQUES	25
8. ATIVO REALIZÁVEL A LONGO PRAZO	25
9. IMOBILIZADO E INTANGÍVEL	26
10. PASSIVO	31
11. OBRIGAÇÕES A PAGAR DE CURTO PRAZO – PASSIVO CIRCULANTE	32
12. OBRIGAÇÕES DE LONGO PRAZO – PASSIVO NÃO CIRCULANTE.....	32
13. PATRIMÔNIO LÍQUIDO	35
14. ATIVO E PASSIVO FINANCEIRO	35



MINISTÉRIO DA DEFESA
EXÉRCITO BRASILEIRO
SECRETARIA DE ECONOMIA E FINANÇAS
DIRETORIA DE CONTABILIDADE – D CONT



15. PASSIVO PERMANENTE	35
16. OBRIGAÇÕES CONTRATUAIS A EXECUTAR	36
17. DEMONSTRAÇÃO DAS VARIAÇÕES PATRIMONIAIS	36
18. IMPOSTOS, TAXAS E CONTRIBUIÇÃO DE MELHORIA	37
19. CONTRIBUIÇÕES SOCIAIS	37
20. EXPLORAÇÃO E VENDA DE BENS, SERVIÇOS E DIREITOS	37
21. VARIAÇÕES PATRIMONIAIS AUMENTATIVAS FINANCEIRAS	37
22. TRANSFERÊNCIA E DELEGAÇÕES RECEBIDAS.....	37
23. VALORIZAÇÃO E GANHOS C/ ATIVOS E DESINCORPORAÇÃO DE PASSIVO	38
24. OUTRAS VARIAÇÕES PATRIMONIAIS AUMENTATIVAS.....	38
25. PESSOAL E ENCARGOS E BENEFÍCIOS PREVIDENCIARIOS E ASSISTENCIAIS	38
26. USO DE BENS, SERVIÇOS E CONSUMO DE CAPITAL FIXO	39
27. VARIAÇÕES PATRIMONIAIS DIMINUTIVAS FINANCEIRAS.....	39
28. TRANSFERÊNCIAS E DELEGAÇÕES CONCEDIDAS	40
29. DESVALORIZAÇÃO E PERDA DE ATIVOS E INCORPORAÇÃO DE PASSIVO	40
30. TRIBUTÁRIAS	40
31. OUTRAS VARIAÇÕES PATRIMONIAIS DIMINUTIVAS	41
32. DESPESAS ORÇAMENTÁRIAS	41



DECLARAÇÃO DO CONTADOR CONSOLIDADA DE 2020
DECLARAÇÃO PLENA

Denominação Completa (Órgão Superior)	Código do Órgão
Comando do Exército	52121
Fundo do Exército	52904

Esta declaração refere-se às demonstrações contábeis e suas notas explicativas de 31 de dezembro de 2020 do Comando do Exército e Fundo do Exército.

Esta declaração reflete a conformidade contábil das demonstrações contábeis encerradas em 31 de dezembro de 2020 e é pautada na Macrofunção 020315 – Conformidade Contábil presente no Manual SIAFI – Sistema Integrado de Administração Financeira do Governo Federal.

As demonstrações contábeis, Balanço Patrimonial, Demonstração de Variações Patrimoniais, Demonstração de Fluxo de Caixa, Demonstração das Mutações do Patrimônio Líquido, Balanço Orçamentário, Balanço Financeiro e suas notas explicativas, encerradas em 31 de dezembro de 2020 estão, em todos os aspectos relevantes, de acordo com a Lei 4.320/64, o Manual de Contabilidade Aplicada ao Setor Público e o Manual SIAFI.

Estou ciente das responsabilidades civis e profissionais desta declaração.

Local	Brasília – DF	Data	17/02/2021
Contador Responsável	André Marcos da Silva	CRC nº	011179/O-3



MINISTÉRIO DA DEFESA
EXÉRCITO BRASILEIRO
SECRETARIA DE ECONOMIA E FINANÇAS
DIRETORIA DE CONTABILIDADE – D CONT



BALANÇO PATRIMONIAL

ATIVO				
	ESPECIFICAÇÃO	NOTAS	2020	2019
ATIVO CIRCULANTE			8.299.259.004,99	7.696.292.989,87
Caixa e Equivalentes de Caixa		<u>5</u>	5.469.311.309,00	5.220.087.962,43
Créditos a Curto Prazo		<u>6</u>	547.452.955,53	-
Demais Créditos e Valores a Curto Prazo				345.338.680,86
Estoques		<u>7</u>	2.282.477.129,78	2.130.860.932,60
VPDs Pagas Antecipadamente			15.230,76	5.413,98
ATIVO NÃO CIRCULANTE			118.604.952.017,70	110.424.499.532,53
Ativo Realizável a Longo Prazo		<u>8</u>	13.460.442,83	12.929.852,01
Demais Créditos e Valores			13.460.442,83	-
Demais Créditos e Valores a Longo Prazo				12.929.852,01
Imobilizado		<u>9</u>	118.499.819.892,45	110.325.359.732,24
Bens Móveis			15.177.685.287,49	14.301.557.879,37
Bens Móveis			18.947.492.259,25	17.474.315.446,93
(-) Depreciação/Amortização/Exaustão Acum. de Bens Móveis			-3.769.806.971,76	-3.172.757.567,56
Bens Imóveis			103.322.134.604,96	96.023.801.852,87
Bens Imóveis			104.133.005.857,95	96.888.072.022,53
(-) Depr./Amortização/Exaustão Acum. de Bens Imóveis			-810.871.252,99	-864.270.169,66
Intangível		<u>9</u>	91.671.682,42	86.209.948,28
Softwares			91.356.748,60	85.900.355,46
Softwares			121.885.848,87	109.581.643,26
(-) Amortização Acumulada de Softwares			-30.529.100,27	-23.681.287,80
Marcas, Direitos e Patentes Industriais			314.933,82	309.592,82
Marcas, Direitos e Patentes Industriais			314.933,82	309.592,82
TOTAL DO ATIVO			126.904.208.661,72	118.120.792.522,40

PASSIVO				
	ESPECIFICAÇÃO	NOTAS	2020	2019
PASSIVO CIRCULANTE		<u>11</u>	8.400.643.904,22	7.636.498.977,88
Obrigações Trabalh., Previd. e Assist. a Pagar a Curto Prazo			2.387.945.714,87	2.240.036.401,74
Fornecedores e Contas a Pagar a Curto Prazo			187.712.403,10	231.555.836,91
Obrigações Fiscais a Curto Prazo			46.125,51	3.054,45



MINISTÉRIO DA DEFESA
EXÉRCITO BRASILEIRO
SECRETARIA DE ECONOMIA E FINANÇAS
DIRETORIA DE CONTABILIDADE – D CONT



Demais Obrigações a Curto Prazo		5.824.939.660,74	5.164.903.684,78
PASSIVO NÃO CIRCULANTE	<u>12</u>	146.683.061.029,68	81.691.216.960,34
Fornecedores e Contas a Pagar a Longo Prazo		7.434,00	19.890,08
Provisões a Longo Prazo		146.682.669.370,33	81.690.572.031,25
Demais Obrigações a Longo Prazo		384.225,35	625.039,01
TOTAL DO PASSIVO EXIGÍVEL		155.083.704.933,90	89.327.715.938,22

PATRIMÔNIO LÍQUIDO

ESPECIFICAÇÃO	NOTAS	2020	2019
Resultados Acumulados		-28.180.679.572,28	28.793.076.584,18
Resultado do Exercício		1.862.179.745,71	-11.658.056.924,82
Resultados de Exercícios Anteriores		28.951.778.691,70	40.617.537.509,28
Ajustes de Exercícios Anteriores		-58.994.638.009,69	-166.404.000,28
TOTAL DO PATRIMÔNIO LÍQUIDO	<u>13</u>	-28.179.496.272,18	28.793.076.584,18

QUADRO DE ATIVOS E PASSIVOS FINANCEIROS E PERMANENTES

ESPECIFICAÇÃO	NOTAS	2020	2019
ATIVO FINANCEIRO	<u>14</u>	5.542.207.251,89	5.276.724.833,72
ATIVO PERMANENTE		121.362.001.409,83	112.844.067.688,68
SALDO PATRIMONIAL		31.137.867.919,42	

ESPECIFICAÇÃO	NOTAS	2020	2019
PASSIVO FINANCEIRO	<u>14</u>	6.011.723.729,65	5.752.655.728,25
PASSIVO PERMANENTE	<u>15</u>	152.030.352.851,49	86.396.936.973,47
SALDO PATRIMONIAL			25.971.199.820,68

QUADRO DE COMPENSAÇÕES

ATIVO			
ATOS POTENCIAIS ATIVOS	NOTAS	2020	2019
Execução dos Atos Potenciais Ativos		3.352.045.253,07	2.636.105.669,44
Garantias e Contragarantias Recebidas a Executar		620.604.593,52	523.882.909,75
Direitos Conveniados e Outros Instrumentos Congêneres a Rec.		2.722.484.003,55	2.077.093.334,01
Direitos Contratuais a Executar		8.956.656,00	35.129.425,68
SALDO DOS ATOS POTENCIAIS ATIVOS		3.352.045,253,07	2.636.105.669,44



MINISTÉRIO DA DEFESA
EXÉRCITO BRASILEIRO
SECRETARIA DE ECONOMIA E FINANÇAS
DIRETORIA DE CONTABILIDADE – D CONT



PASSIVO				
ESPECIFICAÇÃO	NOTAS	2020	2019	
Execução dos Atos Potenciais Passivos		7.841.922.688,38	8.302.688.023,92	
Garantias e Contragarantias Concedidas a Executar		773.285,92	773.285,92	
Obrigações Conveniadas e Outros Instrum Congêneres a Liberar		118.688.345,15	7.795.045,66	
Obrigações Contratuais a Executar	<u>16</u>	7.722.461.056,31	8.294.119.692,34	
SALDO DOS ATOS POTENCIAIS PASSIVO		7.841.922.688,38	8.302.688.023,92	

QUADRO SUPERÁVIT/DÉFICIT FINANCEIRO APURADO NO BALANÇO PATRIMONIAL

DESTINAÇÃO DE RECURSOS	NOTAS	SUPERA VIT/DEFICT FINANCEIRO	
Recursos Ordinários		-1.609.235.281,76	
Recursos Vinculados		1.139.718.804,00	
Educação		66.734,72	
Seguridade Social (Exceto Previdência)		867.258,81	
Previdência Social (RPPS)		22.791,43	
Dívida Pública		-419.453.186,68	
Alienação de Bens e Direitos		44.894.443,34	
Outros Recursos Vinculados a Fundos, Órgãos e Programas		1.623.656.565,80	
Outros Recursos Vinculados		-110.335.803,42	
TOTAL		-469.516.477,76	

Gen Ex EDSON LEAL PUJOL
Comandante do Exército

ANDRÉ MARCOS DA SILVA – Cap
Contador - CRC PA-011179/O-3



DEMONSTRAÇÃO DAS VARIAÇÕES PATRIMONIAIS

ESPECIFICAÇÕES	NOTAS	2020	2019
VARIAÇÕES PATRIMONIAIS AUMENTATIVAS	<u>17</u>	126.106.953.858,47	110.666.817.703,13
Impostos, Taxas e Contribuições de Melhoria	<u>18</u>	79.406.994,60	61.785.730,06
Impostos		5.765,96	22.140,34
Taxas		79.401,228,64	61.763.589,72
Contribuições	<u>19</u>	3.386.837,509,17	1.702.152.111,08
Contribuições Sociais		3.386.837.509,17	1.702.152.111,08
Exploração e Venda de Bens, Serviços e Direitos	<u>20</u>	437.270.271,20	452.335.478,67
Venda de Mercadorias		535.300,22	716.896,63
Vendas de Produtos			396,48
Exploração de Bens, Direitos e Prestação de Serviços		436.734.970,98	451.618.185,56
Variações Patrimoniais Aumentativas Financeiras	<u>21</u>	336.602.712,89	448.152.418,55
Juros e Encargos de Mora		4.410.123,21	4.850.222,61
Variações Monetárias e Cambiais		282.666.358,40	335.050.828,57
Remuneração de Depósitos Bancários e Aplicações Financeiras		49.526.231,28	108.251.367,37
Transferências e Delegações Recebidas	<u>22</u>	118.560.555.411,63	103.431.373.526,45
Transferências Intragovernamentais		106.511.784.660,68	99.650.664.173,13
Transferências Intergovernamentais		15.711.933,26	22.687.911,34
Outras Transferências e Delegações Recebidas		12.033.058.817,69	3.758.021.441,98
Valorização e Ganhos c/ Ativos e Desincorporação de Passivos	<u>23</u>	1.960.407.669,78	3.309.147.213,92
Reavaliação de Ativos		426.158.612,75	779.086.890,65
Ganhos com Alienação		19.281.931,86	26.812.741,48
Ganhos com Incorporação de Ativos		1.112.520.212,11	1.852.640.892,49
Ganhos com Desincorporação de Passivos		402.446.913,06	650.606.689,30
Outras Variações Patrimoniais Aumentativas	<u>24</u>	1.345.873.289,20	1.261.871.224,40
Variação Patrimonial Aumentativa a Classificar		87.000,00	
Diversas Variações Patrimoniais Aumentativas		1.345.786.289,20	1.261.871.224,40
VARIAÇÕES PATRIMONIAIS DIMINUTIVAS		124.244.774.112,76	122.324.874.627,98
Pessoal e Encargos	<u>25</u>	18.123.985.006,81	15.998.788.096,92
Remuneração a Pessoal		16.687.856.285,50	14.582.478.207,01
Encargos Patronais		98.171.465,37	100.718.738,29
Benefícios a Pessoal		1.332.522.218,17	1.314.505.778,99
Outras Var. Patrimoniais Diminutivas - Pessoal e Encargos		5.435.037,77	1.085.372,63
Benefícios Previdenciários e Assistenciais		26.780.249.025,47	25.665.497.801,43
Aposentadorias e Reformas		12.871.841.540,47	12.081.762.913,96



MINISTÉRIO DA DEFESA
EXÉRCITO BRASILEIRO
SECRETARIA DE ECONOMIA E FINANÇAS
DIRETORIA DE CONTABILIDADE – D CONT



Pensões		13.780.945.950,79	13.498.888.741,49
Outros Benefícios Previdenciários e Assistenciais		127.461.534,21	84.846.145,98
Uso de Bens, Serviços e Consumo de Capital Fixo	<u>26</u>	5.422.739.243,56	6.082.572.432,39
Uso de Material de Consumo		1.717.791.414,00	1.813.471.865,68
Serviços		2.914.906.279,70	3.169.974.511,07
Depreciação, Amortização e Exaustão		790.041.549,86	1.099.126.055,64
Variações Patrimoniais Diminutivas Financeiras	<u>27</u>	333.157.732,71	361.214.098,70
Juros e Encargos de Mora		114.161,56	202.557,91
Variações Monetárias e Cambiais		331.093.952,71	359.503.788,85
Descontos Financeiros Concedidos		1.949.618,44	1.507.751,94
Transferências e Delegações Concedidas	<u>28</u>	64.626.891.286,02	57.380.187.089,01
Transferências Intragovernamentais		59.467.077.746,12	54.231.004.137,26
Transferências Intergovernamentais			134.026,80
Execução Orçamentária Delegada a Entes			15.599,97
Outras Transferências e Delegações Concedidas		5.159.813.539,90	3.149.033.324,98
Desvalorização e Perda de Ativos e Incorporação de Passivos	<u>29</u>	2.775.797.685,93	7.704.010.597,69
Reavaliação, Redução a Valor Recuperável e Ajustes p/ Perdas		29.890.219,99	220.642.717,37
Perdas com Alienação		36.122,70	2.855.634,00
Perdas Involuntárias		95.343.314,96	126.573.979,83
Incorporação de Passivos		1.984.744.630,90	6.250.899.375,34
Desincorporação de Ativos		665.783.397,38	1.103.038.891,15
Tributárias	<u>30</u>	20.952.513,94	22.969.588,88
Impostos, Taxas e Contribuições de Melhoria		1.594.754,62	1.511.838,26
Contribuições		19.357.759,32	21.457.750,62
Custo - Mercadorias, Produtos Vend. e dos Serviços Prestados			-
Outras Variações Patrimoniais Diminutivas	<u>31</u>	6.161.001.618,32	9.109.634.922,96
Premiações		111.032,97	196.998,61
Incentivos		799.303,20	779.320,62
Constituição de Provisões		5.986.503.384,58	8.951.227.048,93
Diversas Variações Patrimoniais Diminutivas		173.587.897,57	157.431.554,80
RESULTADO PATRIMONIAL DO PERÍODO		1.862.179.745,71	-11.658.056.924,85

Gen Ex EDSON LEAL PUJOL
Comandante do Exército

ANDRÉ MARCOS DA SILVA – Cap
Contador - CRC PA-011179/O-3



BALANÇO FINANCEIRO

INGRESSOS				
ESPECIFICAÇÃO	NOTAS	2020	2019	
Receitas Orçamentárias		1.827.891.560,24	1.878.186.124,08	
Ordinárias		1.857,46		
Vinculadas		2.063.638.393,76	1.907.444.824,70	
Previdência Social (RPPS)		2.060,00	1.705,00	
Dívida Pública		26.626.099,92	31.811.604,34	
Alienação de Bens e Direitos		1.009.355.227,77	1.875.629.869,78	
Outros Recursos Vinculados a Fundos, Órgãos e Programas				
Outros Recursos Vinculados		1.027.655.006,07		
Recursos a Classificar			1.645,58	
(-) Deduções da Receita Orçamentária		-235.748.690,98	-29.258.700,62	
Transferências Financeiras Recebidas		105.927.201.854,02	98.897.719.871,03	
Resultantes da Execução Orçamentária		100.327.353.306,91	93.486.020.626,48	
Repasso Recebido		50.081.465.826,22	46.693.706.604,63	
Sub-repasso Recebido		50.245.880.352,68	46.792.314.021,85	
Sub-repasso Devolvido		7.128,01		
Independentes da Execução Orçamentária		5.599.848.547,11	5.411.699.244,55	
Transferências Recebidas para Pagamento de RP		3.773.924.737,36	3.988.194.157,73	
Demais Transferências Recebidas		654.000,33	243.432,06	
Movimentação de Saldos Patrimoniais		1.824.561.396,42	1.423.130.654,59	
Movimentações para Incorporação de Saldos		708.413,00	131.000,17	
Recebimentos Extraorçamentários		9.181.716.832,87	7.343.073.943,20	
Inscrição dos Restos a Pagar Processados		2.924.501.639,80	2.846.510.266,26	
Inscrição dos Restos a Pagar Não Processados		2.389.441.111,36	2.434.947.804,01	
Depósitos Restituíveis e Valores Vinculados		322.133.186,03	304.176.505,85	
Outros Recebimentos Extraorçamentários		3.545.640.895,68	1.757.439.367,08	
Ordens Bancárias não Sacadas - Cartão de Pagamento		4.132,47	28.642,03	
Restituições a Pagar			30.228,28	
Passivos Transferidos		0,01	0,09	
Cancelamento de Obrigações do Exercício Anterior		3.583,00	59,50	
Arrecadação de Outra Unidade		3.490.045.986,49	1.746.325.001,14	



MINISTÉRIO DA DEFESA
EXÉRCITO BRASILEIRO
SECRETARIA DE ECONOMIA E FINANÇAS
DIRETORIA DE CONTABILIDADE – D CONT



Valores em Trânsito		124.829,93	
Ajuste Acumulado de Conversão		24.862.447,14	2.884.291,06
Demais Recebimentos		30.599.916,64	8.171.144,98
Saldo do Exercício Anterior		5.220.087.962,43	4.881.493.737,91
Caixa e Equivalentes de Caixa		5.220.087.962,43	4.881.493.737,91
TOTAL		122.156.898.209,56	113.000.473.676,22

DISPÊNDIOS				
	ESPECIFICAÇÃO	NOTA	2020	2019
Despesas Orçamentárias		32	52.515.909.517,92	49.326.547.292,62
Ordinárias			19.268.978.058,33	34.058.625.910,24
Vinculadas			33.246.931.459,59	15.267.921.382,38
Educação			3.479.541,67	1.714.974,79
Seguridade Social (Exceto Previdência)			6.798.668.850,66	12.998.194.127,60
Previdência Social (RPPS)			1.070.439.329,75	286.368.998,00
Receitas Financeiras				38.521.569,97
Dívida Pública			22.283.066.509,48	
Alienação de Bens e Direitos			20.269.906,04	9.451.872,69
Outros Recursos Vinculados a Fundos, Órgãos e Programas			1.535.728.744,38	1.833.306.856,03
Outros Recursos Vinculados			1.535.278.577,61	100.362.983,30
Transferências Financeiras Concedidas			58.879.994.407,39	53.474.685.870,89
Resultantes da Execução Orçamentária			50.917.173.587,60	47.998.084.074,64
Repasse Concedido			654.448.752,76	1.205.770.052,74
Sub-repasse Concedido			50.262.717.706,83	46.792.314.021,90
Sub-repasse Devolvido			7.128,01	
Independentes da Execução Orçamentária			7.962.820.819,79	5.476.601.796,25
Transferências Concedidas para Pagamento de RP			2.587.108.290,10	2.251.817.705,97
Demais Transferências Concedidas			3.430.954,93	10.721.656,87
Movimento de Saldos Patrimoniais			5.371.573.161,76	3.213.931.433,24
Movimentações para Incorporação de Saldos			708.413,00	131.000,17
Aporte ao RPPS			-	
Aporte ao RGPS				
Pagamentos Extraorçamentários			5.291.682.975,25	4.979.152.550,28



MINISTÉRIO DA DEFESA
EXÉRCITO BRASILEIRO
SECRETARIA DE ECONOMIA E FINANÇAS
DIRETORIA DE CONTABILIDADE – D CONT



Pagamento dos Restos a Pagar Processados		2.851.987.842,32	2.614.968.631,01
Pagamento dos Restos a Pagar Não Processados		2.130.921.203,69	2.057.831.963,78
Depósitos Restituíveis e Valores Vinculados		308.746.923,91	300.485.369,46
Outros Pagamentos Extraorçamentários		27.005,33	5.866.586,03
Pagamento de Restituições de Exercícios Anteriores		27.005,33	
Valores em Trânsito			5.866.586,03
Saldo para o Exercício Seguinte		5.469.311.309,00	5.220.087.962,43
Caixa e Equivalentes de Caixa		5.469.311.309,00	5.220.087.962,43
TOTAL		122.156.898.209,56	113.000.473.676,22

Gen Ex EDSON LEAL PUJOL
Comandante do Exército

ANDRÉ MARCOS DA SILVA – Cap
Contador - CRC PA-011179/O-3



MINISTÉRIO DA DEFESA
EXÉRCITO BRASILEIRO
SECRETARIA DE ECONOMIA E FINANÇAS
DIRETORIA DE CONTABILIDADE – D CONT



DEMONSTRAÇÕES DOS FLUXOS DE CAIXA

ESPECIFICAÇÃO	NOTAS	2020	2019
FLUXOS DE CAIXA DAS ATIVIDADES OPERACIONAIS		2.200.245.353,55	2.138.818.705,71
INGRESSOS		111.600.871.921,98	102.807.094.271,67
Receitas Derivadas e Originárias		1.790.188.185,46	1.825.099.258,40
Receita Tributária		56.657.967,63	44.416.578,77
Receita Patrimonial		299.106.514,76	296.121.786,08
Receita Industrial			396,48
Receita de Serviços		1.369.272.259,57	1.353.800.846,16
Remuneração das Disponibilidades		49.508.525,80	108.194.589,90
Outras Receitas Derivadas e Originárias		15.642.917,70	22.565.061,01
Transferências Correntes Recebidas		15.711.933,26	22.687.911,34
Intergovernamentais		12.895.903,26	20.487.911,34
Dos Estados e/ou Distrito Federal		10.034.039,65	10.172.484,37
Dos Municípios		2.861.863,61	10.315.426,97
Intragovernamentais		2.816.030,00	2.200.000,00
Outros Ingressos Operacionais		109.794.971.803,26	100.959.307.101,93
Ingressos Extraorçamentários		322.133.186,03	304.176.505,85
Restituições a Pagar			30.228,28
Passivos Transferidos		0,01	0,09
Cancelamento de Obrigações do Exercício Anterior		3.583,00	59,50
Transferências Financeiras Recebidas		105.927.201.854,02	98.897.719.871,03
Arrecadação de Outra Unidade		3.490.045.986,49	1.746.325.001,14
Valores em Trânsito		124.829,93	
Ajuste Acumulado de Conversão		24.862.447,14	2.884.291,06
Demais Recebimentos		30.599.916,64	8.171.144,98
DESEMBOLSOS		-109.400.626.568,43	-100.668.275.565,96
Pessoal e Demais Despesas		-50.055.507.855,90	-46.711.563.431,69
Judiciário		-12.432.645,33	-15.186.732,14
Administração		-5.371.899,58	-1.352.194,15
Defesa Nacional		-35.165.651.120,40	-32.080.111.738,06



MINISTÉRIO DA DEFESA
EXÉRCITO BRASILEIRO
SECRETARIA DE ECONOMIA E FINANÇAS
DIRETORIA DE CONTABILIDADE – D CONT



Segurança Pública		-499.171.309,79	-593.897.195,33
Relações Exteriores			-197.161,4
Assistência Social		-1.990.380,00	-5.242.926,36
Previdência Social		-14.152.235.527,30	-13.817.883.185,12
Saúde		-118.669.868,09	-85.414.208,13
Educação		-4.108.260,57	-7.257.599,16
Direitos da Cidadania		-1.173.722,52	-385.069,81
Transporte			-102.204,23
Desporto e Lazer		-35.221.627,19	-43.916.927,27
Encargos Especiais		-59.485.627,60	-60.644.932,38
(+/-) Ordens Bancárias não Sacadas - Cartão de Pagamento		4.132,47	28.642,03
Transferências Concedidas		-156.350.375,90	-175.674.307,89
Intragovernamentais		-156.216.349,10	-175.674.307,89
Outras Transferências Concedidas		-134.026,80	-
Outros Desembolsos Operacionais		-59.188.768.336,63	-53.781.037.826,38
Dispêndios Extraorçamentários		-308.746.923,91	-300.485.369,46
Pagamento de Passivos Recebidos		-27.005,33	
Transferências Financeiras Concedidas		-58.879.994.407,39	-53.474.685.870,89
Variação Cambial			
Valores em Trânsito			-5.866.586,03
FLUXOS DE CAIXA DAS ATIVIDADES DE INVESTIMENTO		-1.951.024.066,98	-1.800.226.186,19
INGRESSOS		21.989.381,52	30.397.249,34
Alienação de Bens		21.989.381,52	30.397.249,34
DESEMBOLSOS		-1.973.013.448,50	-1.830.623.435,53
Aquisição de Ativo Não Circulante		-1.324.664.086,29	-1.359.016.865,09
Outros Desembolsos de Investimentos		-648.349.362,21	-471.606.570,44
FLUXOS DE CAIXA DAS ATIVIDADES DE FINANCIAMENTO		2.060,00	1.705,00
INGRESSOS		2.060,00	1.705,00
Operações de Crédito		2.060,00	1.705,00
GERAÇÃO LÍQUIDA DE CAIXA E EQUIVALENTES DE CAIXA		249.223.346,57	338.594.224,52
CAIXA E EQUIVALENTES DE CAIXA INICIAL		5.220.087.962,43	4.881.493.737,91



**MINISTÉRIO DA DEFESA
EXÉRCITO BRASILEIRO
SECRETARIA DE ECONOMIA E FINANÇAS
DIRETORIA DE CONTABILIDADE – D CONT**



CAIXA E EQUIVALENTE DE CAIXA FINAL		5.469.311.309,00	5.220.087.962,43
---	--	-------------------------	-------------------------

Gen Ex EDSON LEAL PUJOL
Comandante do Exército

ANDRÉ MARCOS DA SILVA – Cap
Contador - CRC PA-011179/O-3



DEMONSTRAÇÃO DAS MUTAÇÕES DO PATRIMÔNIO LÍQUIDO

Especificação	Resultados Acumulados	Total
Saldo Inicial do Exercício 2019	40.592.655.864,57	40.592.655.864,57
Varição Cambial	38.934.922.363,61	38.934.922.363,61
Ajustes de Exercícios Anteriores	38.927.548.195,85	38.927.548.195,85
Resultado do Exercício	39.027.977.164,34	39.027.977.164,34
Saldo Final do Exercício 2019	157.483.103.588,37	157.483.103.588,37

Especificação	Resultados Acumulados	Total
Saldo Inicial do Exercício 2020	28.793.076.584,18	28.793.076.584,18
Varição Cambial	164.459.482,47	164.459.482,47
Ajustes de Exercícios Anteriores	-58.995.520.021,18	-58.995.520.021,18
Const./Realiz. da Reserva de Reavaliação de Ativos	20.417,20	20.417,20
Saldo Final do Exercício 2020	-30.037.963.537,33	-30.037.963.537,33

Gen Ex EDSON LEAL PUJOL
Comandante do Exército

ANDRÉ MARCOS DA SILVA – Cap
Contador - CRC PA-011179/O-3



MINISTÉRIO DA DEFESA
EXÉRCITO BRASILEIRO
SECRETARIA DE ECONOMIA E FINANÇAS
DIRETORIA DE CONTABILIDADE – D CONT



BALANÇO ORÇAMENTÁRIO

RECEITA					
RECEITAS ORÇAMENTÁRIAS	NOTAS	PREVISÃO INICIAL	PREVISÃO ATUALIZADA	RECEITAS REALIZADAS	SALDO
RECEITAS CORRENTES		1.971.447.366,00	1.971.447.366,00	1.805.900.118,72	-165.547.247,28
Receitas Tributárias		43.609.635,00	43.609.635,00	56.657.967,63	13.048.332,63
Taxas		43.609.635,00	43.609.635,00	56.657.967,63	13.048.332,63
Receita Patrimonial		350.496.336,00	350.496.336,00	348.615.040,56	-1.881.295,44
Exploração do Patrimônio Imobiliário do Estado		94.425.308,00	94.425.308,00	107.891.318,31	13.466.010,31
Valores Mobiliários		76.672.527,00	76.672.527,00	49.508.525,80	-27.164.001,20
Cessão de Direitos		179.398.501,00	179.398.501,00	191.215.196,45	11.816.695,45
Receitas de Serviços		1.537.722.174,00	1.537.722.174,00	1.369.272.259,57	-168.449.914,43
Serviços Administrativos e Comerciais Gerais		84.078.826,00	84.078.826,00	73.550.044,72	-10.528.781,28
Serviços e Atividades Referentes à Navegação e ao Transporte		364.700,00	364.700,00	141.817,11	-222.882,89
Serviços e Atividades Referentes à Saúde		1.453.215.540,00	1.453.215.540,00	1.295.899.849,46	-157.315.690,54
Outros Serviços		63.108,00	63.108,00	-319.451,72	-382.559,72
Transferências Correntes		15.100.000,00	15.100.000,00	15.711.933,26	611.933,26
Outras Receitas Correntes		24.519.221,00	24.519.221,00	15.642.917,70	-8.876.303,30
Multas Administrativas, Contratuais e Judiciais		263.554,00	263.554,00	81.745,69	-181.808,31
Indenizações, Restituições e Ressarcimentos		21.655.141,00	21.655.141,00	13.397.536,02	-8.257.604,98
Demais Receitas Correntes		2.600.526,00	2.600.526,00	2.163.635,99	-436.890,01
RECEITAS DE CAPITAL		21.113.095.533,00	21.113.095.533,00	21.991.441,52	-21.091.104.091,48
Operações de Crédito		21.047.661.261,00	21.047.661.261,00	2.060,00	-21.047.659.201,00
Operações de Crédito Internas		21.047.661.261,00	21.047.661.261,00	-	-21.047.661.261,00
Operações de Crédito Externas		-	-	2.060,00	2.060,00
Alienação de Bens		21.234.272,00	21.234.272,00	21.989.381,52	755.109,52
Alienação de Bens Móveis		21.234.272,00	21.234.272,00	21.989.331,52	755.059,52
Alienação de Bens Imóveis		-	-	50,00	50,00
Transferências de Capital		44.200.000,00	44.200.000,00		-44.200.000,00
SUBTOTAL COM REFINANCIAMENTO		23.084.542.899,00	23.084.542.899,00	1.827.891.560,24	-21.256.651.338,76
DEFICIT				50.688.017.957,68	50.688.017.957,68



**MINISTÉRIO DA DEFESA
EXÉRCITO BRASILEIRO
SECRETARIA DE ECONOMIA E FINANÇAS
DIRETORIA DE CONTABILIDADE – D CONT**



TOTAL		23.084.542.899,00	23.084.542.899,00	52.515.909.517,92	29.431.366.618,92
CRÉDITOS ADICIONAIS ABERTOS COM SUPERAVIT FINANCEIRO		-	74.566.232,00	74.566.232,00-	

DESPESA							
Despesas Orçamentárias	Nota	Dotação Inicial	Dotação Atualizada	Despesas Empenhadas	Despesas Liquidadas	Despesas Pagas	Saldo Da Dotação
DESPESAS CORRENTES		46.016.291.958,00	49.548.077.335,03	50.590.931.782,77	49.031.218.278,35	46.183.749.182,83	-1.042.854.447,74
Pessoal e Encargos Sociais		40.247.513.202,00	43.664.364.503,00	43.543.399.320,33	43.542.682.605,94	40.847.275.650,68	120.965.182,67
Outras Despesas Correntes		5.768.778.756,00	5.883.712.832,03	7.047.532.462,44	5.488.535.672,41	5.336.473.532,15	-1.163.819.630,41
DESPESAS DE CAPITAL		1.541.816.838,00	1.622.125.612,00	1.924.977.735,15	1.095.250.128,21	1.018.217.583,93	-302.852.123,15
Investimentos		1.541.816.838,00	1.622.125.612,00	1.924.977.735,15	1.095.250.128,21	1.018.217.583,93	-302.852.123,15
Reserva de contingência		2.017.810.371,00	1.134.203.150,00-	-	-	-	1.134.203.150,00
Subtotal das despesas		49.575.919.167,00	52.304.406.097,03	52.515.909.517,92	50.126.468.406,56	47.201.966.766,76	-211.503.420,89
Subtotal com refinanciamento		49.575.919.167,00	52.304.406.097,03	52.515.909.517,92	50.126.468.406,56	47.201.966.766,76	-211.503.420,89
TOTAL		49.575.919.167,00	52.304.406.097,03	52.515.909.517,92	50.126.468.406,56	47.201.966.766,76	-211.503.420,89

ANEXO 1 - DEMONSTRATIVO DE EXECUÇÃO DOS RESTOS A PAGAR NÃO PROCESSADOS

Despesas Orçamentárias	Notas	Inscritos Em Exercícios Anteriores	Inscritos Em 31 De Dezembro Do Exercício Anterior	Liquidados	Pagos	Cancelados	Saldo
DESPESAS CORRENTES		86.817.396,60	1.460.685.186,66	1.235.247.739,84	1.213.818.308,67	57.710.078,92	275.974.195,67
Pessoal e Encargos Sociais		-	432.473,65	279.469,79	279.469,79	153.003,86-	
Outras Despesas Correntes		86.817.396,60	1.460.252.713,01	1.234.968.270,05	1.213.538.838,88	57.557.075,06	275.974.195,67
DESPESAS DE CAPITAL		313.343.456,20	998.276.629,35	935.908.094,79	917.102.895,02	51.344.273,96	343.172.916,57
Investimentos		313.343.456,20	998.276.629,35	935.908.094,79	917.102.895,02	51.344.273,96	343.172.916,57
TOTAL		400.160.852,80	2.458.961.816,01	2.171.155.834,63	2.130.921.203,69	109.054.352,88	619.147.112,24



ANEXO 2 - DEMONSTRATIVO DE EXECUÇÃO RESTOS A PAGAR PROCESSADOS E NAO PROCESSADOS LIQUIDADOS

DESPESAS ORÇAMENTÁRIAS	Notas	INSCRITOS EM EXERCÍCIOS ANTERIORES	INSCRITOS EM 31 DE DEZEMBRO DO EXERCÍCIO ANTERIOR	PAGOS	CANCELADOS	SALDO
DESPESAS CORRENTES		1.486.188,98	2.785.705.396,73	2.785.510.186,86	294.026,80	1.387.372,05
Pessoal e Encargos Sociais		-	2.553.911.581,41	2.553.911.581,41	-	-
Outras Despesas Correntes		1.486.188,98	231.793.815,32	231.598.605,45	294.026,80	1.387.372,05
DESPESAS DE CAPITAL		-	66.477.655,46	66.477.655,46	-	-
Investimentos		-	66.477.655,46	66.477.655,46	-	-
TOTAL		1.486.188,98	2.852.183.052,19	2.851.987.842,32	294.026,80	1.387.372,05

Gen Ex EDSON LEAL PUJOL
Comandante do Exército

ANDRÉ MARCOS DA SILVA – Cap
Contador - CRC PA-011179/O-3



NOTAS EXPLICATIVAS ÀS DEMONSTRAÇÕES CONTÁBEIS

1. INFORMAÇÕES GERAIS

1.1. Nome Completo e Oficial da Unidade

Comando do Exército e Fundo do Exército.

1.2. Natureza jurídica da entidade

Entidade de Direito Público.

1.3. Vinculação Ministerial

Os Órgãos estão vinculados ao Ministério da Defesa, sendo o Fundo do Exército por intermédio do Comando do Exército.

1.4. Domicílio da entidade

O Exército Brasileiro, formado pelos Órgãos Comando do Exército e o Fundo do Exército, é uma instituição nacional presente em todo território nacional, por meio de suas Organizações Militares, tendo sua Administração Central sediada no Quartel General do Exército – QGEx, situado na Avenida do Exército, Bloco A, 2º piso, CEP: 70.630-901, Brasília-DF.

O Exército Brasileiro tem 396 unidades gestoras executoras do orçamento – realizando empenho, liquidação e pagamento – abrangendo 655 unidades militares em todo o Brasil e uma no exterior (Estados Unidos da América).

1.5. Natureza das operações e principais atividades da entidade.

O Exército Brasileiro é parte integrante das Forças Armadas, juntamente com a Marinha do Brasil e a Força Aérea Brasileira, constituindo-se, assim, em uma instituição nacional permanente e regular, organizada com base na hierarquia e na disciplina, sob a autoridade suprema do Presidente da República.

A Força Terrestre possui como missões definidas pela Constituição Federal, no Art. 142:

- a defesa da Pátria,
- a garantia dos poderes constitucionais e,
- por iniciativa dos poderes constitucionais, a garantia da lei e da ordem.



2. APRESENTAÇÃO DAS DEMONSTRAÇÕES FINANCEIRAS

As Demonstrações Financeiras foram elaboradas de acordo com as práticas contábeis adotadas no Brasil, as quais abrangem a Lei nº 4.320/1964, as Normas de Contabilidade Aplicadas ao Setor Público, as Resoluções do Conselho Federal de Contabilidade e as orientações emitidas pela Secretaria do Tesouro Nacional, do Ministério da Economia.

As Demonstrações Contábeis, evidenciadas neste Relatório Contábil, foram extraídas pelo Siafi Web, e as tabelas detalhadas pelo Tesouro Gerencial, ambos os sistemas do Governo Federal.

3. SUMÁRIO DAS PRINCIPAIS PRÁTICAS CONTÁBEIS

3.1. Caixa e Equivalentes de Caixa

Compreende o somatório dos valores em caixa e em bancos, bem como equivalentes, que representam recursos com livre movimentação para aplicação nas operações dos Órgãos e para os quais não haja restrições para uso imediato.

São registrados pelo valor nominal, atualizados as taxas de juros e variação cambial. Os recursos são disponibilizados às Unidades Gestoras, respeitando a ordem cronológica das liquidações, cumprindo o que determina o Art. 5º da Lei 8.666/93.

Em situação de restrição fiscal que inviabilize operacionalizar da forma citada acima, prioriza-se o pagamento de despesas consideradas sensíveis para funcionamento da Força Terrestre tais como: saúde, operações militares, educação, concessionárias de serviço público e obrigações de contratos continuados.

3.2. Demais Créditos e Valores a Curto Prazo

Compreendem os valores a receber por fornecimento de bens, serviços, suprimento de fundos, adiantamentos a pessoal e fornecedores realizáveis até doze meses da data do fechamento das demonstrações contábeis.

3.3. Estoques

O estoque disponível no Comando do Exército compreende os produtos acabados, adquiridos e/ou, em alguns casos, produzidos pela própria Unidade Gestora e destina-se ao desenvolvimento das atividades administrativas e/ou operacionais da Força Terrestre. São avaliados pelo custo de aquisição e/ou transformação. Os referidos bens são controlados, analiticamente, por meio do Sistema de Controle Físico (SISCOFIS).

3.4. Variações Patrimoniais Diminutivas (VPD) Pagas Antecipadamente

Compreendem os pagamentos antecipados que serão convertidos em despesas pela prestação de serviço aos Órgãos num futuro próximo.

3.5. Imobilizado



Compreende os direitos que tenham por objeto bens corpóreos destinados a manutenção das atividades dos Órgãos ou exercidos com essa finalidade, inclusive os decorrentes de operações que transfiram a ele os benefícios, os riscos e o controle desses bens.

Pode ser demonstrado pelo custo de aquisição e/ou formação, deduzido pela depreciação acumulada. A Depreciação do Ativo Imobilizado é calculada pelo método linear, as taxas são definidas pela Macrofunção SIAFI 020330 (Depreciação, Amortização e Exaustão na Administração Direta da União, autarquias e fundações), no item 6.3 (Tabela de vida útil e valor residual para cada conta contábil) disponibilizada pela Secretaria do Tesouro Nacional (STN), no sítio <http://manualsiafi.tesouro.fazenda.gov.br>.

O Comando do Exército, conforme DIEx nº 16-DCONT/PROT/SEF, de 26 AGO 19, adota o modelo do custo de aquisição na mensuração de seus ativos imobilizados, dispensando-se a necessidade de reavaliação de bens móveis para efeito de mensuração, em razão da implantação da política de substituição ou repotencialização dos equipamentos de emprego militar.

A macrofunção 020335 – Reavaliação e Redução ao Valor Recuperável, define que o teste de impairment ocorre quando o valor recuperável é superior ao valor contábil do bem. Destaca-se, no item 6.4 da referida macrofunção, o rol taxativo das situações em que a instituição deverá realizar a redução ao valor recuperável – teste de *impairment*. Nesse contexto, o Comando do Exército não incorreu nas situações descritas naquele item, portanto não realizou a redução ao valor recuperável de seus bens.

3.6. Intangível

Compreende os direitos que tenham por objeto bens incorpóreos destinados à manutenção da entidade ou exercidos com essa finalidade. São mensurados com base no custo de aquisição e/ou formação deduzido a amortização acumulada. Somente os Ativos Intangíveis com vida útil definida são amortizados.

3.7. Passivo Circulante e Não Circulante

Compreende as obrigações conhecidas e estimadas que atendam a qualquer um dos seguintes critérios: tenham prazos estabelecidos; sejam valores de terceiros ou retenções em nome deles quando a entidade do setor público for fiel depositária, independentemente do prazo de exigibilidade e; as obrigações de prazo ou de valor incertos, com probabilidade de ocorrerem.

São demonstrados pelos valores conhecidos ou exigíveis (regime de competência), acrescidos, quando aplicável, dos respectivos encargos e variações cambiais.

3.8 Patrimônio Líquido

Compreende o valor residual dos ativos após deduzidos todos os passivos exigíveis.

3.9 Ativo Financeiro

Compreende os créditos e valores realizáveis independentemente de autorização orçamentária e os valores numéricos.



3.10 Ativo Permanente

Compreende os bens, créditos e valores cuja mobilização ou alienação dependa de autorização legislativa.

3.11 Passivo Financeiro

Compreende as dívidas fundadas e outros compromissos exigíveis cujo pagamento independa de autorização orçamentária.

3.12 Passivo Permanente

Compreende as dívidas fundadas e outras que dependam de autorização legislativa para amortização ou resgate.

3.13. Apuração de Resultado

As Variações Patrimoniais Aumentativas (receitas) e Variações Patrimoniais Diminutivas (despesas) foram apuradas pelo Regime de Competência.

3.14. Receitas e Despesas Orçamentárias

Os recursos financeiros do Comando do Exército referentes ao Orçamento são disponibilizados pelo Governo Federal, enquanto que os recursos do Fundo do Exército são provenientes das arrecadações próprias.

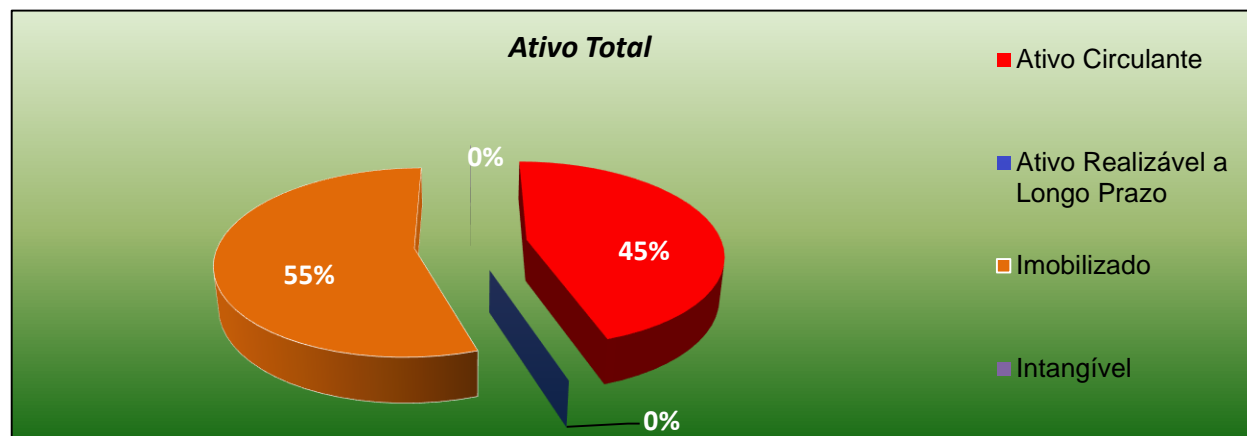
As despesas são reconhecidas pelo Regime de Competência, conforme Art 35 da Lei nº 4.320/1964.

4.ATIVO

No ano de 2020, o Ativo apresentou elevação de 7,44% em relação ao ano de 2019, tendo o saldo inicial de R\$ 118.120.792.522,40 e alcançando o saldo final de R\$ 126.904.613.992,00.

A maior concentração do saldo do Ativo está no Imobilizado, houve um acréscimo de 8,43% na conta contábil de bens móveis devido a aquisição de novos bens móveis visando a reestruturação da Força Terrestre. O Realizável a Longo Prazo e o Intangível não atingiram 1% do Ativo Total.

Para melhor compreensão, serão detalhados elementos do ativo.



5. CAIXA E EQUIVALENTES DE CAIXA

Conta Contábil		DEZ/2020	DEZ/2019	AH (%)
111122003	Limite de Saque com Vinculação de Pagamento - OFSS	2.799.469.662,37	2.637.388.978,18	6,15
111115008	Fundo de Aplicação - Extramercado	1.239.852.577,53	1.193.564.859,45	3,88
Demais Contas Contábeis do Subgrupo		854.465.822,37	987.821.974,75	2,94
Total		5.469.311.309,02	5.220.087.962,45	4,77

Este subgrupo equivale a 4,31% do Ativo Total de 2020 e apresentou acréscimo em relação ao ano de 2019 de 4,77%.

No ano de 2020, pela Demonstração do Fluxo de Caixa, ocorreram ingressos de R\$ 111.622.863.363,50 e desembolsos de R\$ 111.373.640.016,93, restando o saldo de caixa R\$ 249.223.346,57 que somado com saldo inicial de R\$ 5.220.087.962,45, resulta em um saldo final de R\$ 5.469.311.309,02.

Extraindo as informações gerenciais do Tesouro Gerencial, constatou-se que o Comando do Exército recebeu recursos financeiros de R\$ 44.537.094.430,92 referentes à LOA, e realizou pagamentos de R\$ 44.372.509.758,54. O Fundo do Exército arrecadou R\$ 1.809.331.243,28 e pagou de R\$ 1.739.691.585,63 proveniente da execução orçamentária.

Ainda no Exercício, a força terrestre externou o valor de R\$ 918.596.030,50 na aquisição de moedas como o Dolar, Euro e a Libra. O Fundo do Exército aplicou no mercado o montante de R\$ 937.193.917,08, tendo obtido ganhos de R\$ 46.665.802,78.



6. CRÉDITOS A CURTO PRAZO

Conta Contábil		DEZ/2020	DEZ/2019	AH (%)
113110900	Adiantamentos a Fornecedores	412.931.092,97	229.928.889,12	79,59
113810606	Valores em Trânsito - UG Exterior	72.895.942,89	56.636.871,29	28,71
Demais Contas Contábeis do Subgrupo		61.625.938,61	58.772.920,44	4,85
Total		547.452.974,47	345.338.680,85	58,53

O Subgrupo representa 0,43% do Ativo Total no final do exercício financeiro de 2020. A conta contábil Adiantamento a Fornecedores evidencia os pagamentos antecipados para aquisição de suprimento de aviação e aquisição de combustíveis advindos dos contratos firmados pelo Comando Logístico (COLOG).

7. ESTOQUES

Conta Contábil		DEZ/2020	DEZ/2019	AH (%)
115610100	Materiais de Consumo	1.235.252.058,82	1.124.953.892,40	9,80
115810201	Material Consumo Estoque Interno - Para Distribuir	898.584.613,16	894.040.591,76	0,51
115511000	Materiais de Consumo em Trânsito	70.570.550,89	48.862.968,08	44,43
Demais Contas Contábeis do Subgrupo		78.069.906,88	63.003.480,36	23,91
Total		2.282.477.129,75	2.130.860.932,60	7,12

Este subgrupo corresponde a 1,80% do Ativo Total do exercício financeiro de 2020, apresentando variação horizontal de 7,12% quando comparado ao exercício anterior.

As UG do Fundo do Exército não podem apresentar saldo contábil em estoque, transferindo-os para as UG do Comando do Exército; a exceção é a UG 167083 (Estabelecimento General Gustavo Cordeiro Farias) que fabrica os manuais militares.

A maior movimentação ocorreu na Conta Contábil Materiais de Consumo, na qual estão registrados os movimentos dos bens adquiridos e estocados em almoxarifados, destinados a atender ao consumo interno das unidades gestoras. No período, as UG do Fundo do Exército adquiriram R\$ 502.468.641,35; as UG do Comando do Exército, R\$ 1.633.426.255,50. No mesmo período, foram consumidos o equivalente R\$ 1.717.791.414,00.

8. ATIVO REALIZÁVEL A LONGO PRAZO

Conta Contábil		DEZ/2020	DEZ/2019	AH (%)
121210104	Adiantamentos a Prestadores de Serviços	7.232.802,67	6.739.875,35	7,31
121210505	Crédito a Receber - Responsáveis por Danos/Perdas	6.085.216,14	6.085.216,14	0,00
121210109	Adiantamentos a Fornecedores	142.424,02	104.760,52	35,95
Total		13.460.442,83	12.929.852,01	4,10



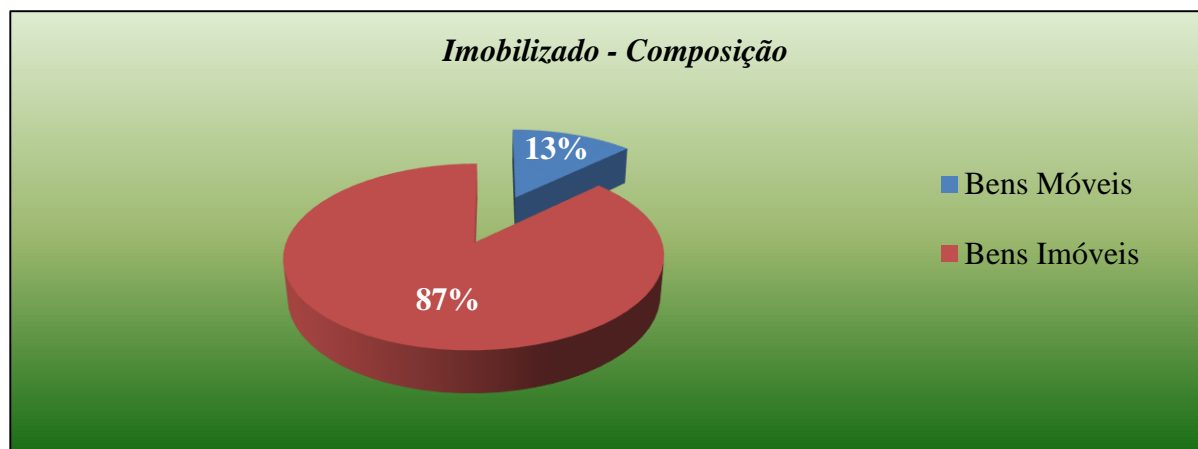
Este subgrupo representa 0,01% do Ativo Total. A variação relevante foi apresentada pela conta Adiantamentos a Prestadores de Serviços com 7,31%, resultante da contratação pelo Estado-Maior do Exército de manutenção e reforma predial das instalações militares.

O Crédito a Receber foi registrado pelas UG Comando de Fronteira Jauru / 66º BI Mtz e pelo Comando 10ª Região Militar em razão de contas julgadas irregulares pelo TCU com imposição de débito aos responsáveis.

9. IMOBILIZADO E INTANGÍVEL

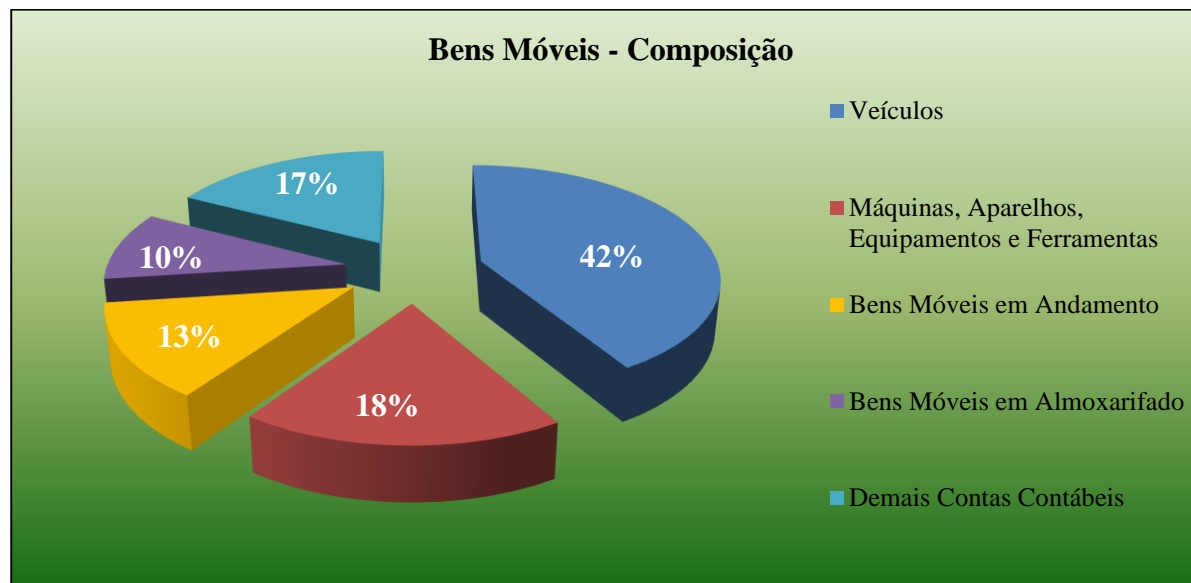
Imobilizado	31/12/2020	31/12/2019	AH (%)
Bens Móveis	15.177.685.287,47	14.301.557.879,33	6,13
(+) Valor Bruto Contábil	18.947.492.259,22	17.474.315.446,89	8,43
(-) Depreciação/Amortização/Exaustão Acumulada de Bens Móveis	(3.769.806.971,75)	(3.172.757.567,56)	18,82
Bens Imóveis	103.322.134.604,96	96.023.801.852,87	7,60
(+) Valor Bruto Contábil	104.133.005.857,95	96.888.072.022,53	7,48
(-) Depreciação/Amortização/Exaustão Acumulada de Bens Móveis	(810.871.252,99)	(864.270.169,66)	-6,18
Total	118.499.819.892,43	110.325.359.732,20	7,41
Intangível	31/12/2020	31/12/2019	AH (%)
Software com Vida Útil Definida	47.979.995,32	37.831.996,59	26,82
Software com Vida Útil Indefinida	73.905.853,55	71.749.646,67	3,01
Marcas, Direitos, Patentes - Vida Útil Definida	278.710,82	273.369,82	1,95
Marcas, Direitos, Patentes - Vida Útil Indefinida	36.223,00	36.223,00	0,00
Amortização Acumulada	(30.529.100,27)	(23.681.287,80)	28,92
Total	91.671.682,42	86.209.948,28	6,34

O Imobilizado representou 93,38% e o Intangível 0,07% do Ativo Total no final do exercício financeiro de 2020. Foram adquiridos pelo Comando do Exército o valor de R\$ 1.887.869.742,62 e pelo Fundo do Exército R\$ 143.288.480,42, valor esse transferido posteriormente ao Comando do Exército. Houve acréscimo no Imobilizado de 7,41% e um acréscimo de 6,34% no saldo do Intangível em comparação ao ano de 2019.



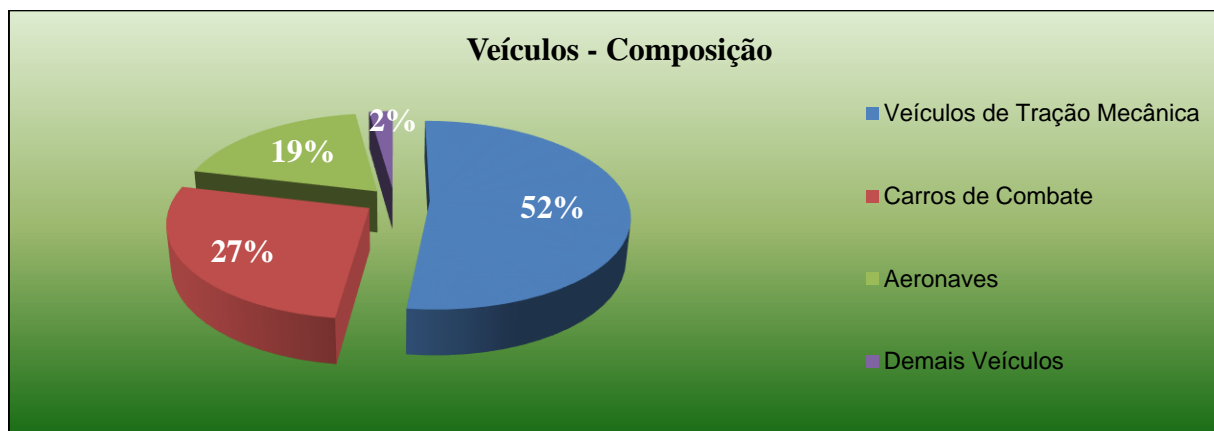
As contas contábeis Bens Móveis e Máquinas, Aparelhos, Equipamentos e Ferramentas apresentaram os maiores saldos do Imobilizado no ano de 2020.

Bens Móveis	31/12/2020	31/12/2019	AH (%)
Máquinas, Aparelhos, Equipamentos e Ferramentas	3.453.292.486,13	3.255.884.356,93	6,06
Bens de Informática	824.555.853,83	745.344.481,90	10,63
Móveis e Utensílios	749.771.843,80	717.240.785,99	4,54
Material Cultural, Educacional e de Comunicação	238.677.605,28	217.801.633,23	9,58
Veículos	7.851.768.230,55	7.323.736.586,86	7,21
Peças e Conjuntos de Reposição	696.495,47	696.495,47	0,00
Bens Móveis em Andamento	2.512.426.730,97	2.250.627.782,74	11,63
Bens Móveis em Almoxarifado	1.843.751.166,69	1.500.039.537,72	22,91
Armamentos	791.299.447,18	619.636.712,68	27,70
Semoventes e Equipamentos de Montaria	14.265.634,87	14.568.168,01	-2,08
Demais Bens Móveis	666.986.764,43	828.738.905,36	-19,52
Total	18.947.492.259,22	17.474.315.446,89	8,43



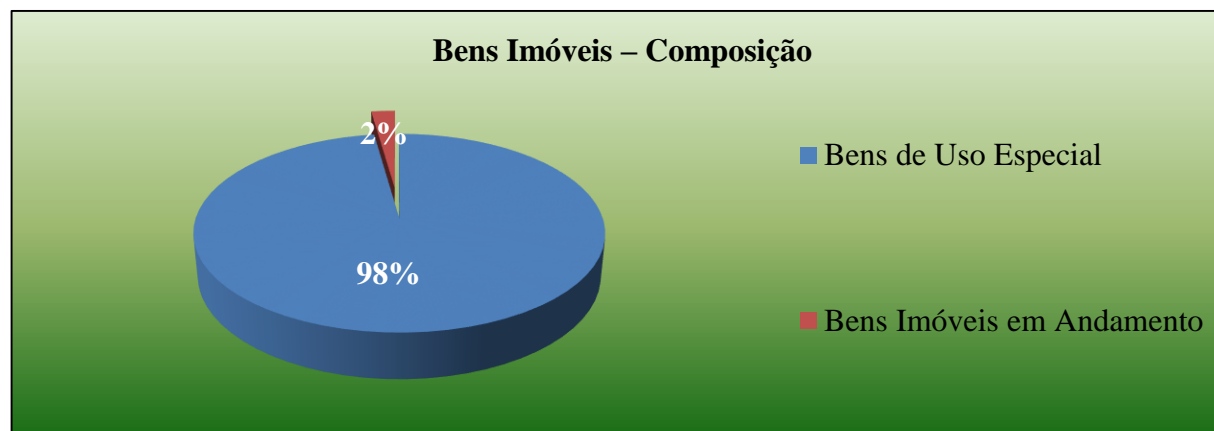
Na conta contábil Veículos, destacam-se os veículos de tração mecânica, veículos operacionais, carros de combate e aeronaves. A variação expressiva no saldo da conta contábil Veículos Ferroviários ocorreu em razão de novas aquisições.

Veículos	31/12/2020	31/12/2019	AH (%)
Veículos em Geral	78.502.707,13	73.133.155,77	7,34
Veículos Ferroviários	13.200,31	0,32	4124996,88
Veículos de Tração Mecânica	4.085.331.011,35	4.079.901.485,48	0,13
Carros de Combate	2.097.879.072,03	1.564.417.039,29	34,10
Aeronaves	1.493.237.861,49	1.506.717.423,64	-0,89
Embarcações	96.804.378,24	99.567.482,35	-2,78
Total	7.851.768.230,55	7.323.736.586,86	7,21



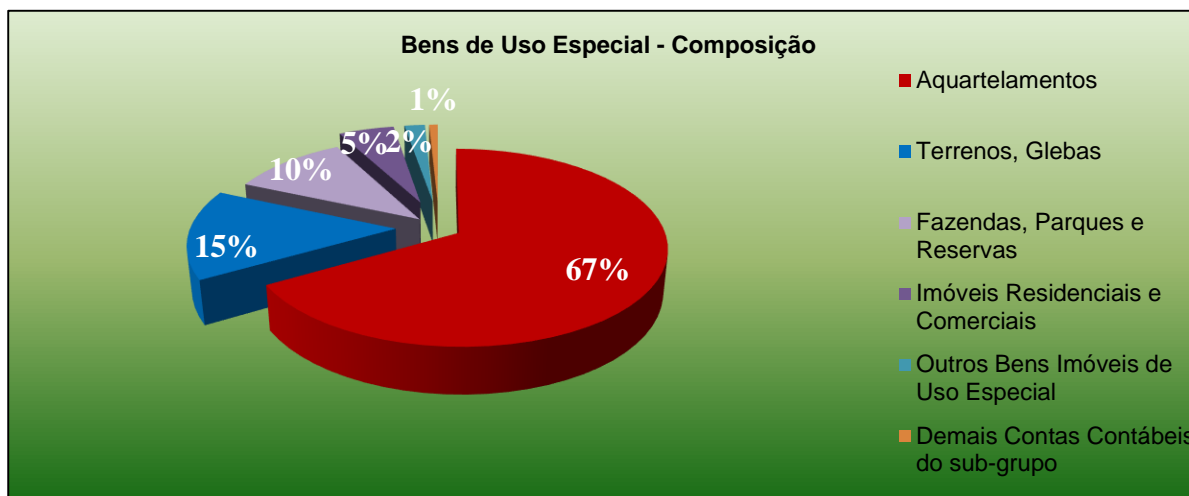
Já os Bens Imóveis da União, registrados no Comando do Exército, totalizavam quase R\$ 101,7 bilhões, com destaque para os Bens de Uso Especial. A vida útil econômica dos bens imóveis, o critério de avaliação, a mensuração e a depreciação obedecem às normas do Sistema do Patrimônio da União, com os dados registrados no SIAFI, a partir de informações do Sistema de Gerenciamento de Imóveis de Uso Especial da União (SPIUNet).

Bens Imóveis	31/12/2020	31/12/2019	AH%
Bens de Uso Especial Registrados no Spiunet	101.703.177.107,53	94.511.846.465,36	7,61
Bens de Uso Especial Não Registrados Spiunet	1.540.635,78	1.512.818,58	1,84
Bens Dominicais Não Registrados no Siapa	327,55	55.894,50	-99,41
Bens de Uso Comum do Povo	508.845,59	272.301,62	86,87
Bens Imóveis em Andamento	2.325.678.903,14	2.258.634.781,84	2,97
Instalações	4.325.052,04	4.921.120,37	-12,11
Benfeitorias em Propriedade de Terceiros	1.955.290,92	1.958.044,64	-0,14
Demais Bens Imóveis	95.819.695,40	108.870.595,62	-11,99
Depreciação/Amortização/Exaustão Acumulada de Bens Móveis	-810.871.252,99	-864.270.169,66	-6,18
Total	104.943.877.110,94	97.752.342.192,19	7,36



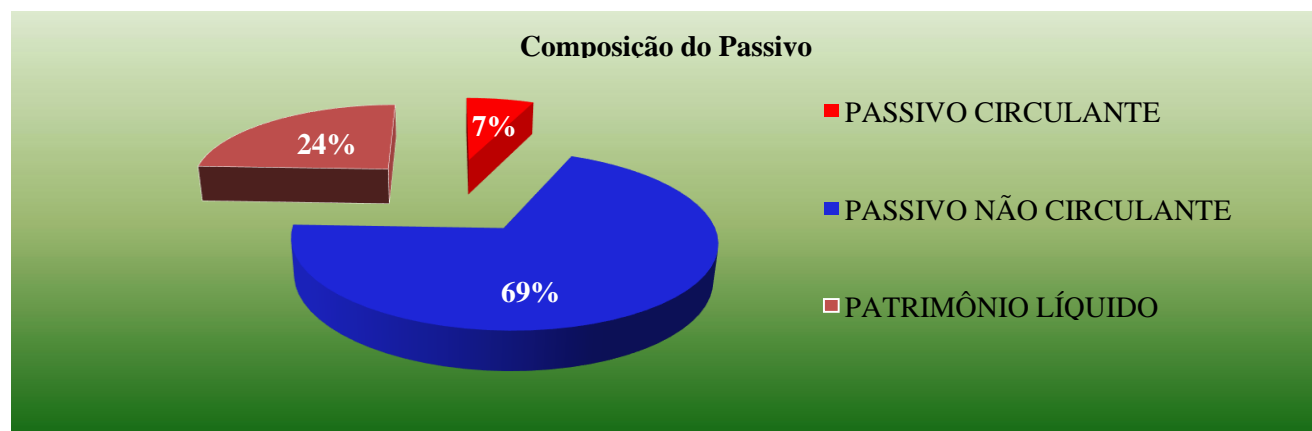
Conforme demonstrado acima, os valores de Bens de Uso Especial são os mais representativos e estão relacionados, em sua maior parte, às instalações militares (Acartelamentos), conforme detalhado abaixo.

Bens de Uso Especial	31/12/2020	31/12/2019	AH (%)
Fazendas, Parques e Reservas	10.796.511.733,07	4.008.407.562,34	169,35
Terrenos, Glebas	15.117.652.617,33	15.115.784.227,51	0,01
Acartelamentos	67.825.515.483,92	67.528.562.472,58	0,44
Imóveis de Uso Educacional	45.517.525,77	45.517.525,77	0,00
Edifícios	513.718.927,84	472.024.811,22	8,83
Complexos, Fábricas e Usinas	39.972.076,81	56.019.800,82	-28,65
Imóveis Residenciais e Comerciais	5.217.864.143,20	5.144.708.463,31	1,42
Aeroportos, Estações e Aeródromos	211.625.169,48	199.639.434,39	6,00
Outros Bens Imóveis de Uso Especial	1.936.340.065,89	1.942.694.986,00	-0,33
Total	101.704.717.743,31	94.513.359.283,94	7,61



10.PASSIVO

Em razão da provisão para as pensionistas, destaca-se o Passivo Não Circulante com 115,59% do Total do Passivo, em razão do patrimônio líquido apresentar resultado acumulado negativo.





11. OBRIGAÇÕES A PAGAR DE CURTO PRAZO – PASSIVO CIRCULANTE

Conta Contábil		DEZ/2020	DEZ/2019	AH (%)
218920600	Transferências Financeiras a Comprovar - TED	5.342.186.667,02	4.694.440.705,49	13,80
211110101	Outros Consignatários	239.644.227,74	240.877.085,87	-0,51
Demais Obrigações de Curto Prazo		243.108.765,98	229.585.893,42	5,89
Total		5.824.939.660,74	5.164.903.684,78	12,78

As Obrigações a Curto Prazo totalizaram 4,59% do Passivo Total e apresentaram acréscimo de 12,78%.

No período, o Comando do Exército apropriou R\$ 43.542.962.075,73 e pagou obrigações com pessoal no montante anual de R\$ 43.401.466.701,88 e com as demais obrigações, a apropriação foi de R\$ 8.754.662.165,45 e os pagamentos foram de R\$ 8.783.409.110,88, resultante da execução orçamentaria.

A conta contábil que apresentou maior variação foi a 218920600 (Transferências Financeiras a Comprovar – TED), cuja função é registrar a apropriação de passivo decorrente de transferências financeiras recebidas por meio de Termo de Execução Descentralizada/TED, pendente de comprovação.

12. OBRIGAÇÕES DE LONGO PRAZO – PASSIVO NÃO CIRCULANTE

Conta Contábil		DEZ/2020	DEZ/2019	AH (%)
228810402	Depósitos e Cauções Recebidos	384.225,35	625.039,01	-38,53
223120400	Contas a Pagar Credores Nacionais - Intra	7.434,00	19.890,08	-62,62
227910600	Provisão de Pensões Militares	146.682.669.370,33	81.690.572.031,25	79,56
Total		146.683.061.029,68	81.691.216.960,34	79,56

Na data base de 31 DEZ 20, o Exército Brasileiro possuía o saldo de R\$ 146.683.061.029,68, representando 115,59% do Passivo Total, sendo a maior parte referente à apropriação das pensões militares concedidas.

A provisão registrada na conta contábil 2.2.7.9.1.06.00 do Comando do Exército é oriunda do estudo atuarial das pensões de militares elaborada pelo Centro de Análises de Sistemas Navais (CASNAV) e pela Diretoria de Finanças da Marinha (DFM), a pedido do Ministério da Defesa.

Para o ano de 2020, a provisão de pensões de militares do Exército Brasileiro, considerando as pensões concedidas e as a conceder, montou em R\$ 146.682.669.370,33. Em 31 de dezembro de 2019, o valor registrado na conta contábil 2.2.7.9.1.06.00 era de R\$ 81.690.572.031,25, refletindo, naquela ocasião, apenas o valor das pensões concedidas, em um horizonte temporal de 16 anos, de acordo com a metodologia definida pelo Relatório Final do Grupo de Trabalho Interministerial (GTI), instituído pela Portaria Interministerial nº 55, de 1º de março de 2017, da Casa Civil, Ministério da Fazenda, Ministério do Planejamento, Desenvolvimento e Gestão e Ministério da Defesa.

Releva-se mencionar que o Tribunal de Contas da União (TCU), no âmbito da auditoria que verificou a precisão da provisão de pensões de



**MINISTÉRIO DA DEFESA
EXÉRCITO BRASILEIRO
SECRETARIA DE ECONOMIA E FINANÇAS
DIRETORIA DE CONTABILIDADE – D CONT**



militares registrada no Balanço Geral da União (BGU) de 2019 (TC 037.722/2019-0), discordou do lançamento apenas das pensões de militares concedidas, em um horizonte temporal de 16 anos, considerando, assim, subestimado o valor da provisão registrada em 31 de dezembro de 2019 (R\$ 81.690.572.031,25). Em razão disso, por solicitação da Secretaria do Tesouro Nacional (STN), que considerou os cálculos do TCU realizados no âmbito do TC 037.722/2019-0, o Comando do Exército, em março de 2020, realizou o registro contábil adicional que totalizou a provisão de pensões de militares no montante R\$ 140.696.165.985,75, refletindo, dessa forma, em 31 de março de 2020, o valor de pensões concedidas e a conceder do Comando do Exército.

Destaca-se que a diferença de valor entre a provisão de 31 de dezembro de 2019 e a de 31 de março de 2020 é explicada, principalmente, em razão da inclusão das pensões a conceder e a ampliação do horizonte temporal de 16 para 72 anos. Já a diferença entre a provisão de 31 de março e 31 de dezembro de 2020 (ambas consideram as pensões concedidas e a conceder) é explicada em razão da mudança de metodologia do cálculo da provisão. Enquanto a provisão refletida na posição SIAFI de 31 de março trouxe à valor presente um horizonte temporal de 72 anos das projeções atuariais realizadas em 2017, com banco de dados de outubro de 2016, a provisão de 31 de dezembro de 2020 foi calculada em conformidade com a Norma Brasileira de Contabilidade NBC-TSP-15, utilizando a técnica do Valor Presente Atuarial, com o método de financiamento de Crédito Unitário Projetado, a partir do banco de dados de maio de 2020.

Na metodologia do Valor Presente Atuarial não há aplicação de um horizonte temporal único para toda a massa, pois o limite é dado pela tábua biométrica inerente ao risco que está sendo avaliado, seja morte ou invalidez. Assim, para cada idade dos atuais recebedores e dos futuros possíveis recebedores de pensão, é atribuída, ano a ano, a parcela inerente à probabilidade de sobrevivência de acordo com a tábua biométrica adotada, até o limite dela. Em uma linguagem mais simples, pode-se afirmar que o horizonte temporal do atual cálculo abrange todo o período de vida dos atuais recebedores e dos futuros possíveis recebedores de pensões de militares, que no caso pode ser um dependente que ainda não é recebedor, uma vez que os cálculos projetam as probabilidades de constituição de futuros recebedores em função da idade do militar.

Portanto, as metodologias que fundamentaram os números registrados em março e em dezembro de 2020 não permitem a comparação entre esses resultados, seja por conta da metodologia empregada, seja por conta do banco de dados utilizado (outubro de 2016 e maio de 2020, respectivamente).

Conforme já mencionado, o banco de dados utilizado para os cálculos foi o do mês de maio de 2020, sendo a data focal do trabalho simulada para 31 de dezembro desse ano. Destaca-se que a escolha desse banco de dados se deu em razão da estabilidade dos dados do referido mês, que em regra não é influenciado pelos períodos de transição onde ocorrem as incorporações e desincorporações de pessoal militar. Ademais, a necessidade de utilização desse banco de dados foi ratificada pelo tempo necessário para a realização de simulações que permitissem a estimação das remunerações e contribuições anuais de cada ativo, inativo e pensionista para os anos de 2020 a 2024, de acordo com as mudanças advindas com a publicação da Lei no 13.954/2019.

Metodologia adotada: para o cálculo da provisão de pensões de militares foi utilizada a prevista na NBC-TSP 15, em conformidade com a recomendação contida no item 1.7.2 do Acórdão 1.463/2020/TCU-Plenário. Assim, a provisão foi calculada por meio da técnica do Valor Presente Atuarial, utilizando-se o método de financiamento de Crédito Unitário Projetado. Adicionalmente, para a seleção das premissas atuariais, os seguintes normativos foram observados como benchmarking:

Nota SEI nº 4/2020/COAT/CGACI/SRPPS/SPREV/SEPRT-ME, de 29 de junho de 2020;

Portaria no 12.223/SPREV, de 14 de maio de 2020;



MINISTÉRIO DA DEFESA
EXÉRCITO BRASILEIRO
SECRETARIA DE ECONOMIA E FINANÇAS
DIRETORIA DE CONTABILIDADE – D CONT



Instrução Normativa no 9/SPREV, de 21 de dezembro de 2018; e
Portaria nº 464/MF, de 19 de novembro de 2018.

Dessa forma, as premissas atuariais selecionadas foram as seguintes:

I- Tábuas de mortalidade (ativos, inativos, pensionistas e inválidos): IBGE_2019_Extrap_MPS_Homens e IBGE_2019_Extrap_MPS_Mulheres.

II- Tábua para a entrada em invalidez: Álvaro Vindas.

III - Crescimento da remuneração e proventos:

Remuneração de militares ativos: Para o crescimento da remuneração de militares ativos foi considerado os efeitos da Lei no 13.954/2019, os quais elevam os valores remuneratórios individuais anuais até o ano de 2024.

Adicionalmente aos efeitos da referida Lei, ao invés de ser utilizada uma taxa única de crescimento salarial por progressão funcional, foi considerada a evolução salarial individual decorrente das promoções previstas na carreira de cada militar ativo de cada Força; e

Proventos de militares inativos e pensões de militares: Para o crescimento da remuneração de militares inativos e pensionistas de militares foi considerado os efeitos da Lei no 13.954/2019, os quais elevam os proventos individuais anuais até o ano de 2024.

IV – Taxa de inflação: não foram considerados os efeitos de inflação, haja vista que todas as variáveis financeiras seriam influenciadas por essa variável na mesma magnitude e período.

V – Reposição de militares: não houve reposição de militares para os resultados apresentados, em razão de ter sido considerada a população militar de massa fechada.

VI- Alíquotas de Contribuição: as alíquotas de contribuição de ativos, inativos e de pensionistas utilizadas foram as constantes no Art. 3º-A da Lei no 3.765/1960, com alterações promovidas pela Lei no 13.954/2019.

VII – Composição familiar:

a) Benefícios de Pensão a Conceder: foram consideradas, em função das idades dos militares e de seus dependentes, as probabilidades de o militar possuir dependentes vitalícios ou temporários, escolhendo-se aquele dependente que receberá pensão por maior período; e

b) Benefícios de Pensões Concedidas: foi considerado o conceito de família tronco, sendo utilizado o dependente vitalício ou temporário mais novo.

VIII – Idade de entrada nas Forças Armadas: foi considerada a idade resultante da diferença entre a data de ingresso na Força e a data de nascimento do militar constantes no banco de dados.

IX – Idade de transferência para a inatividade remunerada:

Transferência por cumprir a regra de elegibilidade de 35 anos de tempo de serviço militar: idade provável do militar ao requerer transferência para inatividade remunerada, considerando que o militar tenha cumprido a regra mínima de elegibilidade (35 anos de serviço), bem como a probabilidade de o militar requerer a transferência para inatividade a partir do momento em que possui o tempo mínimo de serviço militar; e

Transferência por invalidez: conforme a probabilidade de o indivíduo militar torna-se inválido antes de atingir o requisito de elegibilidade para transferência para a inatividade militar descrita na alínea anterior (tempo mínimo de serviço militar de 35 anos).

X – Compensação Financeira entre as contribuições para a pensão militar e os regimes previdenciários: não foi considerada em razão da falta de



regulamentação do § 9º-A do art. 201 da CRFB1988.

XI - Taxa de rotatividade: foi considerada a probabilidade de desligamento para cada idade dos militares da ativa.

XII – Taxa de juros: a fim de permitir comparabilidade, a taxa de juros considerada foi de 5,47%, a mesma prevista na Portaria no 12.223, de 14 de maio de 2020, da Secretaria Especial de Previdência e Trabalho.

XIII – Horizonte Temporal avaliado: o horizonte temporal do atual cálculo abrange todo o período de vida dos atuais recebedores e dos futuros possíveis recebedores de pensões de militares, que no caso pode ser um dependente que ainda não é recebedor, uma vez que os cálculos projetam as probabilidades de constituição de futuros recebedores em função da idade do militar.

13. PATRIMÔNIO LÍQUIDO

Conta contábil		31/12/2020	31/12/2019	AH(%)
237110201	Superávits ou Déficits Exercícios Anteriores	28.951.778.691,70	40.617.537.509,28	-28,721
237110300	Ajustes de Exercícios Anteriores	(58.994.638.009,69)	(166.404.000,28)	38950,23
Total		(30.042.859.317,99)	40.451.133.509,00	-189,069

Este subgrupo representa 26,67% do Passivo Total e apresentou uma variação expressiva de Ajustes de Exercícios Anteriores motivada pela retificação de erro imputável ao passado envolvendo reconhecimento de passivo sem suporte orçamentário de despesas referentes aos exercícios financeiros já encerrados, onde foram abertos Processos de Pagamento de Despesa de Exercícios Anteriores (DEA). Em sua maioria, os lançamentos efetuados na Conta Contábil 23711.03.00 estão associados a erro ou mudança de metodologia de cálculo, que deixaram de ser processados em época oportuna. Dentre outras circunstâncias passíveis de registro, observa-se a ocorrência da incorporação ou desincorporação de estoques (ex: materiais de consumo) e desincorporação de bens imóveis (ex: saldos alongados de obras em andamento, estudos e projetos e provisão atuarial das pensões militares), confirmada no âmbito da OM, por procedimento administrativo instaurado e publicado em boletim administrativo.

14. ATIVO E PASSIVO FINANCEIRO

Órgãos		Ativo Financeiro	Passivo Financeiro	Superávit Financeiro
52121	Comando do Exército	3.559.635.422,40	5.513.627.060,43	-1.953.991.638,03
52904	Fundo do Exército	1.982.571.829,49	498.096.669,22	1.484.475.160,27
Total		5.542.207.251,89	6.011.723.729,65	-469.516.477,76

O Comando do Exército apresentou Déficit Financeiro no ano de 2020 de R\$ 1.953.991.638,03 que absorveu o superávit gerado pelo Fundo do Exército de R\$ 1.484.475.160,27. Na consolidação final do resultado o Comando incorreu em déficit financeiro de R\$ 469.516.477,76.

15. PASSIVO PERMANENTE

Por meio de DIEx, foi reiterada a cada Setorial Contábil de UG do Exército que refoçasse junto as suas unidades gestoras o cumprimento da



Macrofunção 021140 (Reconhecimento de Passivos) na data em que tomou conhecimento, independentemente de ter orçamento aprovado para pagá-las. Ressalta-se que o registro ficaria condicionado à abertura de processo administrativo prévio para comprovar a dívida.

O Comando do Exército teve no final de 2020 o saldo 5.384.129,14 e o Fundo do Exército de R\$ 112.685,00, sem cobertura orçamentária, devidamente comprovados pelo ordenador de despesa.

16. OBRIGAÇÕES CONTRATUAIS A EXECUTAR

Órgãos	31/12/2020	31/12/2019	AH(%)
Comando do Exército	7.240.158.449,45	7.843.794.085,02	-7,70
Fundo do Exército	482.302.606,88	450.325.607,32	7,10
Total	7.722.461.056,33	8.294.119.692,34	-6,89

O Comando do Exército detém 93,75% do saldo total, sendo que mais de 80% do saldo do Exército está relacionada ao fornecimento de bens, seguido pela prestação de serviço, visando à execução de despesas, em sua grande parte, relacionadas aos programas estratégicos do Exército. Os maiores contratos foram celebrados com os fornecedores abaixo:

Fornecedores	31/12/2020	31/12/2019	AH (%)
CNH Industrial Brasil LTDA.	4.609.143.891,74	5.395.812.604,88	(14,58)
Helicópteros do Brasil S/A	302.238.804,76	504.968.713,39	(40,15)
Avibras Industria Aeroespacial SA	221.183.976,29		100
Ares Aeroespacial e Defesa S.A.	195.996.125,70	252.425.859,12	(22,35)
Safran Helicopter Engines Industria	160.436.705,15	198.248.821,10	(19,07)

Com o Fornecedor CNH Industrial Brasil LTDA foi contratada a entrega de viaturas blindadas de transporte de pessoal e ferramental da viatura Guarani. Com o Fornecedor Helicópteros do Brasil S/A foi contratado o projeto de reconstrução e modernização de 36 helicópteros Esquilos e fornecimento de componentes da aeronave supra. Com o Fornecedor Avibras Industria Aeroespacial SA foi contratado a aquisição de viaturas do sistema astros 2020.

17. DEMONSTRAÇÃO DAS VARIAÇÕES PATRIMONIAIS

A Variação Patrimonial Aumentativa acumulou saldo de R\$ 126.106.953.858,47 no ano de 2020, evidenciando aumento de 13,95%. A Variação Patrimonial Diminutiva apresentou o saldo de R\$ 124.244.774.112,76 em 2020 e R\$ 122.324.874.627,98 no ano de 2019, evidenciando elevação de 0,016%.

Em 2020, o resultado patrimonial apurado foi de R\$ 1.862.179.745,71, que comparado ao ano 2019, R\$ (11.658.056.924,85) teve uma variação de mais 100%.



18. IMPOSTOS, TAXAS E CONTRIBUIÇÃO DE MELHORIA

Neste Subgrupo o saldo acumulado em 2019 foi de R\$ 61.785.730,06 e em 2020 de R\$ 79.406.994,60. Apresentou uma elevação de 22,19%, resultante das taxas arrecadas em razão do poder de polícia da Força, contribuindo com 0,07% das Variações Patrimoniais Aumentativas em 2020.

19. CONTRIBUIÇÕES SOCIAIS

O Subgrupo apresentou um saldo acumulado em 2019 saldo de R\$ 1.702.152.111,08 e em 2020 de R\$ 3.386.837.509,17, resultando numa elevação de 49,74%, relativo às contribuições para custeio de pensões militares. O subgrupo em questão detém 2,69% das Variações Patrimoniais Aumentativas..

20. EXPLORAÇÃO E VENDA DE BENS, SERVIÇOS E DIREITOS

O Subgrupo contribuiu com 0,35% das Variações Patrimoniais Aumentativas e apresentou o saldo acumulado em 2019 R\$ 452.335.478,67 e em 2020 de R\$ 437.270.271,20. Registrou uma redução de 3,45% resultante da exploração de bens, direitos e serviços.

21. VARIAÇÕES PATRIMONIAIS AUMENTATIVAS FINANCEIRAS

O Subgrupo representou 0,27% das Variações Patrimoniais Aumentativas. O Saldo de R\$ 448.152.418,55 e de R\$ 336.602.712,89 nos anos de 2019 e 2020, respectivamente. Houve redução no ganho de 33% em comparação com 2019. O maior saldo do subgrupo foi a Variação Cambial, que evidencia a conversão da moeda estrangeira em Reais.

22. TRANSFERÊNCIA E DELEGAÇÕES RECEBIDAS

Conta Contábil		31/12/2020	31/12/2019	AH(%)
451120300	Sub-Repasse Recebido	50.245.880.352,67	46.792.314.021,85	7,38
451120200	Repasse Recebido	50.081.465.826,22	46.693.706.604,63	7,26
459120100	Doações/Transferências Recebidas	11.779.210.432,65	0,00	100
451220100	Transferências Recebidas Para Pagamento de Restos a Pagar	3.773.924.737,36	3.988.194.157,73	-5,37
Demais Contas Contábeis do Subgrupo		2.951.003.922,36	9.738.242.527,78	-69,70
Total		118.560.555.411,62	103.431.373.526,45	14,63

O Subgrupo contribuiu com 94,02% das Variações Patrimoniais Aumentativas em 2020. O Repasse Recebido compreende o financeiro recebido de outros órgãos em razão da LOA e o sub-repasse a transferência financeira entre as UG do órgão para cobrir o Orçamento da LOA, os destaques e os restos a pagar.



23. VALORIZAÇÃO E GANHOS C/ ATIVOS E DESINCORPORAÇÃO DE PASSIVO

Conta Contábil		31/12/2020	31/12/2019	AH(%)
463920100	Outros Ganhos com Incorporação de Ativo	975.247.187,36	951.079.184,91	2,54
461110200	Reavaliacao de Bens Imóveis	426.158.612,75	778.994.530,38	-45,29
464120100	Ganhos com Desincorporação de Passivos	394.370.638,18		100,00
Demais Contas Contábeis do Subgrupo		164.631.231,49	1.579.073.498,63	-89,57
Total		1.960.407.669,78	3.309.147.213,92	-40,75

O Subgrupo representou 1,55% das Variações Patrimoniais Aumentativas em 2019, sendo que o saldo da conta contábil 463920100 corresponde, em sua maioria, a compras centralizadas, onde uma unidade gestora empenha e a outra recebe o bem diretamente do fornecedor contratado.

24. OUTRAS VARIAÇÕES PATRIMONIAIS AUMENTATIVAS

Conta Contábil		31/12/2020	31/12/2019	AH(%)
499610200	Restituições	1.238.189.114,08	1.204.668.825,06	2,78
499910100	VPA Decorrente de Fatores Geradores Diversos	79.174.163,13	29.125.115,19	171,84
Demais Contas Contábeis do Subgrupo		28.510.011,99	28.077.284,15	1,54
Total		1.345.873.289,20	1.261.871.224,40	4,47

Representando 1,07% das Variações Patrimoniais Aumentativas no ano de 2020, a VPA Decorrente de Fatores Geradores Diversos, conta contábil 499910100, refere-se à arrecadação de receita pelo Fundo do Exército, por meio do código de arrecadação 28886-1 - Outras Receitas Próprias, tais como: concursos públicos da Força, indenizações de serviços de identificação, venda de manuais, entre outros.

25. PESSOAL E ENCARGOS E BENEFÍCIOS PREVIDENCIARIOS E ASSISTENCIAIS

Conta contábil		31/12/2020	31/12/2019	AH(%)
322310100	Pensões Militares	11.916.519.438,50	11.718.596.150,96	1,69
311310100	Vencimentos e Salários	8.973.839.360,07	8.652.308.479,67	3,72
321310100	Proventos - Pessoal Militar	7.873.166.213,72	7.525.560.848,84	4,62
311310300	Adicionais	4.196.744.986,35	3.140.850.669,69	33,62
321310300	Gratificação	1.743.784.419,10	1.493.060.579,45	16,79
321310700	Adicionais	1.548.788.732,53	1.485.889.492,12	4,23



MINISTÉRIO DA DEFESA
EXÉRCITO BRASILEIRO
SECRETARIA DE ECONOMIA E FINANÇAS
DIRETORIA DE CONTABILIDADE – D CONT



322310200	13º Salários- Pessoal Militar - Pensionistas	1.380.723.934,01	1.295.917.756,34	6,54
311310400	Gratificações	1.217.307.642,28	709.638.379,17	71,54
Demais Contas Contábeis do Subgrupo		6.053.359.305,73	5.642.463.542,10	7,28
Total		44.904.234.032,29	41.664.285.898,35	7,78

A soma dos subgrupos contribuiu com 36,14% das Variações Patrimoniais Diminutivas.

26. USO DE BENS, SERVIÇOS E CONSUMO DE CAPITAL FIXO

Conta Contábil		31/12/2020	31/12/2019	AH(%)
331110100	Consumo de Materiais Estocados - Almoxarifado	1.374.559.467,45	1.419.995.980,79	-3,20
332310100	Serviços Técnicos Profissionais	1.323.320.910,01	1.492.497.925,95	-11,34
333110100	Depreciação de Bens Móveis	734.531.159,12	672.568.742,12	9,21
332310200	Serviços de Apoio Administrativo Técnico e Operacional	458.756.887,27	483.858.492,38	-5,19
332210400	Serviços de Transporte, Locomoção e Hospedagem - PF	394.204.123,58	427.596.648,56	-7,81
Demais Contas Contábeis do Subgrupo		1.137.366.696,15	1.586.054.642,60	-28,29
Total		5.422.739.243,58	6.082.572.432,40	-10,85

O total do Subgrupo representou 4,36% das Variações Patrimoniais Diminutivas no ano de 2020. Para cumprir sua missão constitucional, foi utilizado R\$ 1.717.791.414,00 em material de consumo.

27. VARIAÇÕES PATRIMONIAIS DIMINUTIVAS FINANCEIRAS

Conta Contábil		31/12/2020	31/12/2019	AH(%)
343910200	Outras Variações Cambiais	330.426.489,43	357.706.095,97	-7,63
344110100	Descontos Financeiros Concedidos	1.949.618,44		100,00
343910104	Atualização Monetária - Demais Passivos	289.699,42		100,00
343210200	Variações Cambiais de Dívida Contratual	189.218,76	51.269,34	269,07
343920200	Outras Variações Cambiais-Intra	188.337,29		100,00
Demais Contas Contábeis do Subgrupo		114.369,37	3.456.733,39	-96,69
Total		333.157.732,71	361.214.098,70	-7,77



O Subgrupo apresentou 0,27% do total das Variações Patrimoniais Diminutivas no ano de 2020. A conta contábil Outras Variações Cambiais (343910200) evidencia a conversão da moeda estrangeira em Reais em razão da variação cambial.

28. TRANSFERÊNCIAS E DELEGAÇÕES CONCEDIDAS

Conta Contábil		31/12/2020	31/12/2019	AH(%)
351120300	Sub-Repasso Concedido	50.262.717.706,83	46.792.314.021,90	7,41
351220300	Movimento de Saldos Patrimoniais	5.371.573.161,76	3.213.931.433,24	67,13
359120100	Doações/Transferências Concedidas	4.944.039.331,39	0,00	100,00
351220100	Transferências Concedidas para Pagamento de RP	2.587.108.290,10	2.251.817.705,97	14,89
Demais Contas Contábeis do Subgrupo		1.461.452.795,94	5.122.123.927,90	-71,47
Total		64.626.891.286,02	57.380.187.089,01	12,63

O Subgrupo compreende 52,01% das Variações Patrimoniais Diminutivas no ano de 2020. As Doações/Transferências Concedidas – INTRA OFSS, conta contábil 359020100, compreendem as movimentações de bens e direitos das unidades gestoras dos Órgãos Comando e Fundo do Exército, não presentes em outras contas. A redução da conta supra ocorreu, em sua maior parte, por reclassificação de bens da UG 160094 – Comissão do Exército Brasileiro em Washington. O sub-repasso concedido corresponde aos valores recebidos pelas unidades gestoras para cobrir suas obrigações.

29. DESVALORIZAÇÃO E PERDA DE ATIVOS E INCORPORAÇÃO DE PASSIVO

Conta contábil		31/12/2020	31/12/2019	AH(%)
364120100	Incorporação de Passivos	1.984.706.726,71		100
365110100	Desincorporação de Ativos	634.753.813,48		100
363110100	Perdas Involuntárias de Bens Móveis	88.129.402,53	110.108.312,16	-19,96
Demais Contas Contábeis do Subgrupo		68.207.743,21	7.593.902.285,53	-99,10
Total		2.775.797.685,93	7.704.010.597,69	-63,97

O Subgrupo foi responsável por 2,23% do saldo das Variações Patrimoniais Diminutivas no ano de 2020. A conta contábil 365010100 - Desincorporação de Ativos - foi responsável pelo maior movimentação do Subgrupo, sendo registrado a baixa de obras em andamento para incorporação ao SPIUNET.

30. TRIBUTÁRIAS

Conta contábil	31/12/2020	31/12/2019	AH(%)
----------------	------------	------------	-------



MINISTÉRIO DA DEFESA
EXÉRCITO BRASILEIRO
SECRETARIA DE ECONOMIA E FINANÇAS
DIRETORIA DE CONTABILIDADE – D CONT



372120400	Obrigações Patronais sob Serviços de Pessoa Física	17.457.234,17	19.711.487,36	-11,44
372310100	Contribuição para Serviço Iluminação Pública	1.445.151,41	1.324.195,35	9,13
371210100	Taxas	913.963,68	952.614,05	-4,06
Demais Contas Contábeis do Subgrupo		1.136.164,68	981.292,12	15,78
Total		20.952.513,94	22.969.588,88	-8,78

O Subgrupo correspondeu a 0,02% das Variações Patrimoniais Diminutivas no ano de 2020.

31. OUTRAS VARIAÇÕES PATRIMONIAIS DIMINUTIVAS

Conta contábil		31/12/2020	31/12/2019	AH(%)
397910100	VPD de Outras Provisoes	5.986.503.384,58	8.951.227.048,93	-33,12
399610100	Indenizações	161.557.926,62	119.035.321,94	35,72
Demais Contas Contábeis do Subgrupo		12.940.307,12	39.372.552,09	-67,13
Total		6.161.001.618,32	9.109.634.922,96	-32,37

O Subgrupo detém 4,96% das Variações Patrimoniais Diminutivas no ano de 2020.

32. DESPESAS ORÇAMENTÁRIAS

Órgãos Responsáveis pelos Créditos Orçamentários	Dotação Atualizada	Despesas Empenhadas	Despesas Liquidadas	Despesas Pagas
Comando do Exército	49.683.209.659,03	48.630.992.262,96	47.251.106.291,38	44.366.814.126,71
Fundo do Exército	2.621.196.438,00	2.251.145.316,81	1.792.817.856,07	1.774.072.459,29
Ministério da Defesa		697.878.402,73	412.423.295,35	402.648.838,09
Ministério do Desenvolvimento Regional		524.684.694,41	464.599.179,14	455.396.769,03
Departamento Nac. de Infra-Estrutura de Transportes		181.315.921,35	88.675.758,43	87.265.192,43
Ministério da Saúde		144.998.453,14	85.375.076,57	85.030.971,50
Justica Eleitoral		20.607.580,24	12.653.355,36	12.374.975,67
Valec-Engenharia, Construções e Ferrovias S/A		12.547.867,91	791.873,85	776.348,84
Presidência da República		9.546.053,53	1.695.124,98	1.695.124,98
Fundo Aeronáutico		8.641.063,31	6.799.896,25	6.782.379,59
Fundo Nacional de Aviação Civil		6.701.866,13	2.738.199,45	2.738.199,45
Ministério da Cidadania		6.352.544,00	1.431.059,32	1.170.217,75
Instituto Nacional de Estudos e Pesquisas Educacionais		4.733.982,40	1.363.134,30	1.269.912,06



MINISTÉRIO DA DEFESA
EXÉRCITO BRASILEIRO
SECRETARIA DE ECONOMIA E FINANÇAS
DIRETORIA DE CONTABILIDADE – D CONT

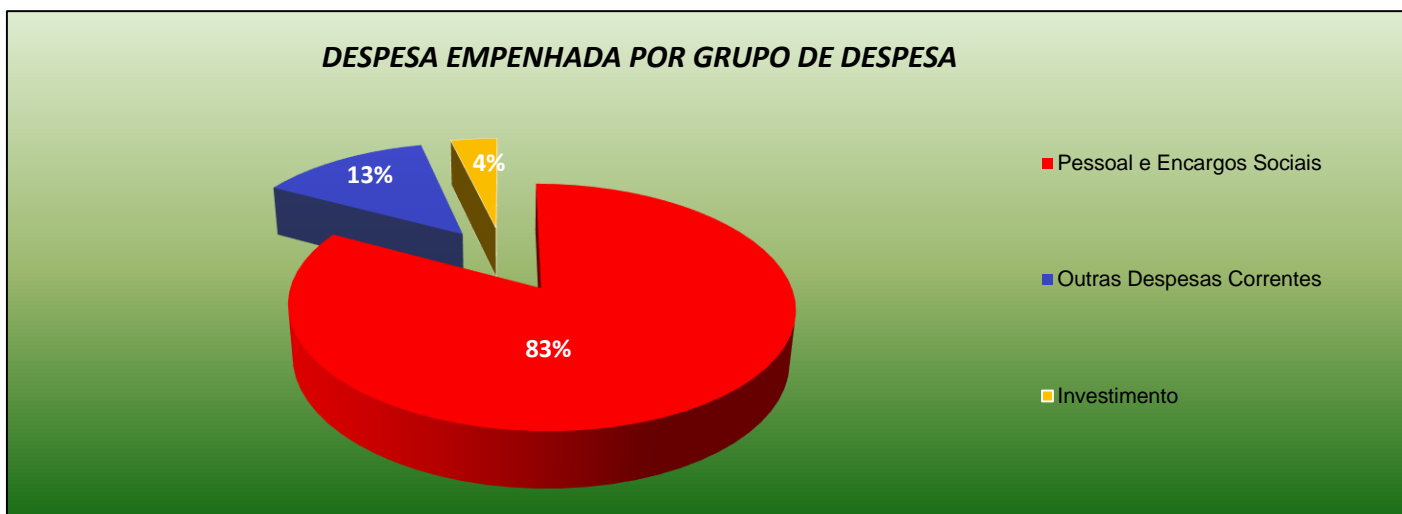


Comando da Marinha - Fundo Naval		3.566.643,08	654.999,17	647.052,60
Comando da Marinha		3.442.299,98	313.233,91	313.233,91
Ministério da Educação		2.254.939,72	2.151.030,20	2.151.030,20
Gabinete da Vice-Presidência da República		2.027.953,43	78.931,75	27.371,75
Comando da Aeronáutica		1.812.742,24	1.999,80	1.999,80
Fundação Oswaldo Cruz		1.080.388,11	229.926,88	229.926,88
Fundo Nacional de Desenvolvimento da Educação		715.387,18	507.569,84	500.021,67
Instituto do Patrimônio Histórico e Artístico Nacional		453.924,27		
Fundação Nacional do Índio		224.649,66		
Indústria de Material Bélico do Brasil		108.622,89		
Fund.Coord. de Aperfeic. de Pessoal Nível Superior		50.201,76	34.857,85	34.857,85
Fundação Osório		23.246,70	23.246,70	23.246,70
Departamento de Polícia Federal		2.510,00	2.510,00	2.510,00
Total	52.304.406.097,03	52.515.909.517,94	50.126.468.406,55	47.201.966.766,75

O Comando e o Fundo do Exército executaram R\$ 50.785.694.419,90 do seu orçamento de R\$ 52.304.406.097,03 e R\$ 1.730.215.098,03 do orçamento de outros órgãos mediante assinatura de instrumento de parcerias.

Observa-se abaixo a execução das despesas orçamentária detalhada a nível de grupo de despesa.

Detalhamento da Execução da Despesa Orçamentária		Despesas Empenhadas	Despesas Liquidadas	Despesas Pagas
Despesas correntes	Pessoal e Encargos Sociais	43.543.399.320,33	43.542.682.605,94	40.847.275.650,68
	Outras Despesas Correntes	7.047.532.462,38	5.488.535.672,35	5.336.473.532,09
Despesas de capital	Investimento	1.924.977.735,22	1.095.250.128,26	1.018.217.583,98
Total		52.515.909.517,94	50.126.468.406,55	47.201.966.766,75



Do seu orçamento de R\$ 52.304.406.097,03, o Comando e Fundo do Exército executaram 97,28%, R\$ 50.882.137.579,77 (provisão) e executou 1.633.771.938,17 do orçamento recebido de outro órgãos (destaque).

Dos valores executados (provisão e destaque) foram inscritos em Restos a Pagar Processados (liquidada menos paga) o saldo de R\$ 2.924.501.639,80, e Restos a Pagar Não Processado (empenhada menos liquidada) o saldo de R\$ 2.389.441.111,39.

Do saldo inscrito em Restos a Pagar Processados de R\$ 2.924.501.639,80, R\$ 2.695.406.955,26 destinam-se ao pagamento de pessoal ativo, inativo e pensionista, ocorrida logo no início do mês de janeiro de 2021, restando ainda R\$ 229.094.684,54 para pagamento de outras despesas orçamentária, com destaque aos fornecedores.

Das despesas empenhadas (provisão e destaques) de R\$ 52.515.909.517,92; 82,91%, R\$ 43.543.399.320,33, estão relacionadas a Pessoal e Encargos Sociais (pagamento a pessoal ativo, inativo e pensionista); 13,42% para o funcionamento das Organizações militares e 3,67% para aquisição bens e serviços incorporáveis ao patrimônio do Exército Brasileiro.

Gen Ex EDSON LEAL PUJOL
Comandante do Exército

ANDRÉ MARCOS DA SILVA – Cap
Contador - CRC PA-011179/O-3